

वार्षिक लेखा एवं  
लेखा परीक्षा प्रतिवेदन  
**Annual Accounts and  
Audit Report**

2020-21



राष्ट्रीय मुक्त विद्यालयी शिक्षा संस्थान  
**National Institute of Open Schooling**

ISO 9001 : 2015 Certified

(An autonomous Institution under Ministry of Education, Govt. of India)

A-24-25, Institutional Area, Sector-62, NOIDA-201309

वार्षिक लेखा एवं  
लेखा परीक्षा प्रतिवेदन  
**Annual Accounts and  
Audit Report**

**2020-2021**



राष्ट्रीय मुक्त विद्यालयी शिक्षा संस्थान  
**National Institute of Open Schooling**

आईएसओ 9001 : 2015 / ISO 9001 : 2015 Certified

ए-24-25, इंस्टीट्यूशनल एरिया, सेक्टर-62, नोएडा-201309, जिला गौतम बुद्ध नगर, (उ.प्र.)  
A-24-25, Institutional Area, Sector-62, NOIDA - 201309, Distt. Gautam Budh Nagar (U.P.)

---

© राष्ट्रीय मुक्त विद्यालयी शिक्षा संस्थान/National Institute of Open Schooling

October, 2022 (100 copies)

Published by the Secretary, National Institute of Open Schooling (NIOS), A-24-25, Institutional Area, Sector-62, NOIDA-201309 and

Printed at M/s Raj Printers, A-9, Sector B-2, Tronica City Indl. Area, Loni Ghaziabad.

# राष्ट्रीय मुक्त विद्यालयी शिक्षा संस्थान

## विषय-सूची

क्रम सं.	विवरण	पृष्ठ संख्या
1	तुलन पत्र	1
2	आय और व्यय लेखा	2
3	डी.एल.एड. कार्यक्रम का आय और व्यय लेखा	3
4	अनुसूची-1 - समग्र/पूँजीगत निधि	4
5	अनुसूची-2 - अभिहित चिन्हित/अक्षय निधियाँ	5
6	अनुसूची-2क - अक्षय निधियाँ	6
7	अनुसूची-3 - वर्तमान देयताएँ एवं प्रावधान	7
8	अनुसूची-3क - प्रवर्तित परियोजनाएँ	8
9	अनुसूची-4 - निश्चित परिसम्पत्तियाँ	9-11
10	अनुसूची-5 - चिन्हित/अक्षय निधियों से निवेश	12
11	अनुसूची-6 - निवेश - अन्य	13
12	अनुसूची-7 - वर्तमान परिसंपत्तियाँ	14
13	अनुसूची-7क - बैंक लेखे अनुलग्नक	15
14	अनुसूची-8 - ऋण, अग्रिम एवं जमा	16
15	अनुसूची-9 - शैक्षिक प्राप्तियाँ	17
16	अनुसूची-10 निवेशों से आय	18
17	अनुसूची-11 - अर्जित ब्याज	18
18	अनुसूची-12 - अन्य आय	19
19	अनुसूची-13 - कार्मिकों के भुगतान एवं लाभ (स्थापना व्यय)	20
20	अनुसूची-13क - कार्मिकों की सेवानिवृत्ति और सेवांत लाभ	21
21	अनुसूची-14 - शैक्षिक व्यय	22
22	अनुसूची-15 - भवन एवं उपस्कर और शैक्षिक विकास निधि से राजस्व व्यय	23
23	अनुसूची-16 - प्रशासनिक एवं सामान्य व्यय	24
24	अनुसूची-17 - परिवहन व्यय	25
25	अनुसूची-18 - मरम्मत एवं रखरखाव	26
26	अनुसूची-19 - वित्त लागतें	27
27	प्राप्ति एवं भुगतान लेखे	28-29
28	अनुसूची-20 - महत्वपूर्ण लेखा संबंधी नीतियाँ	30-34
29	अनुसूची-21 - आकस्मिक देयताएँ और लेखा की टिप्पणियाँ	35-37
30	सामान्य भविष्य निधि (जीपीएफ) लेखे का तुलन-पत्र	38
31	सामान्य भविष्य निधि (जीपीएफ) लेखे का आय एवं व्यय लेखा	39
32	सामान्य भविष्य निधि (जीपीएफ) लेखे की प्राप्तियाँ एवं भुगतान लेखा	40
33	नई पेंशन योजना (एनपीएस) लेखे का तुलन पत्र	41
34	नई पेंशन योजना (एनपीएस) लेखे का आय और व्यय	42
35	नई पेंशन योजना (एनपीएस) लेखे की प्राप्तियाँ और भुगतान	43



**राष्ट्रीय मुक्त विद्यालयी शिक्षा संस्थान**  
**31 मार्च, 2021 के अनुसार तुलन पत्र**

राशि रुपयों में

विवरण	अनुसूची	चालू वर्ष	पिछला वर्ष
<b><u>समग्र/पूँजीगत निधि और देयताएँ</u></b>			
समग्र/पूँजीगत निधि	1	7,43,21,35,099	7,41,74,99,011
चिन्हित/अक्षय निधियाँ	2	13,90,02,98,958	12,54,29,90,298
वर्तमान देयताएँ और प्रावधान	3	6,29,68,96,770	6,14,18,71,007
<b>कुल</b>		<b>27,62,93,30,827</b>	<b>26,10,23,60,316</b>
<b><u>परिसंपत्तियाँ</u></b>			
<b>निश्चित परिसम्पत्तियाँ</b>	4		
मूर्त परिसंपत्तियाँ		36,61,70,357	38,47,00,686
चल रहा पूँजीगत कार्य		2,59,26,643	2,02,54,372
<b>निवेश : चिन्हित/अक्षय निधियों से</b>	5		
दीर्घ अवधि		-	-
लघु अवधि		13,12,00,00,000	10,88,16,84,992
<b>निवेश-अन्य</b>	6	5,82,98,42,255	5,13,20,36,810
<b>वर्तमान परिसंपत्तियाँ</b>	7	7,21,35,40,059	8,38,19,82,133
<b>ऋण, अग्रिम एवं जमा</b>	8	1,07,38,51,513	1,30,17,01,323
<b>कुल</b>		<b>27,62,93,30,827</b>	<b>26,10,23,60,316</b>
महत्वपूर्ण लेखांकन नीतियाँ	20		
विविध देयताएँ और लेखा टिप्पणियाँ	21		

-ह.-  
( अनिल कुमार )  
लेखा अधिकारी

-ह.-  
( अदिति रंजन राउत )  
उप निदेशक ( लेखा )

-ह.-  
( प्रदीप कुमार मोहंती )  
सचिव

**राष्ट्रीय मुक्त विद्यालयी शिक्षा संस्थान**  
**31 मार्च, 2021 को समाप्त वर्ष का आय और व्यय लेखा**

राशि रूपयों में

विवरण	अनुसूची	चालू वर्ष	पिछला वर्ष
<b>आय</b>			
शैक्षिक प्राप्तियाँ	9	1,61,17,28,400	2,45,30,71,643
निवेश से आय	10	81,17,97,969	85,71,76,713
अर्जित ब्याज	11	33,285	81,157
अन्य प्राप्तियाँ	12	29,38,236	42,24,062
डी.एल.एड. कार्यक्रम से आय*		39,10,645	4,48,73,921
<b>कुल - ( क )</b>		<b>2,43,04,08,535</b>	<b>3,35,94,27,496</b>
<b>व्यय</b>			
स्टाफ भुगतान एवं लाभ (स्थापना व्यय)	13	56,33,56,691	56,19,01,992
शैक्षिक व्यय	14	30,48,34,067	1,17,59,34,837
प्रशासनिक और सामान्य व्यय	16	9,41,48,865	9,34,17,619
परिवहन व्यय	17	26,49,135	46,78,626
मरम्मत एवं रखरखाव	18	1,64,45,180	1,46,33,737
वित्तीय लागतें	19	13,175	80,719
मूल्यहास		2,29,57,345	2,28,20,862
अन्य		-	
डी.एल.एड. कार्यक्रम का व्यय*		6,99,73,878	31,33,16,613
<b>कुल - ( ख )</b>		<b>1,07,43,78,336</b>	<b>2,18,67,85,005</b>
<b>व्यय पर आय के अतिरेक के रूप में शेष ( क - ख )</b>		<b>1,35,60,30,199</b>	<b>1,17,26,42,491</b>
भवन एवं उपस्कर और शैक्षिक विकास निधि में अंतरण		1,01,44,26,264	69,15,49,228
पूंजीगत निधि (व्यय पर आय का अतिरेक) में अंतरण		34,16,03,935	48,10,93,263
भवन निधि			
अन्य (निर्दिष्ट करें)			
<b>अतिरेक/(कमी) होने के नाते पूंजीगत निधि में ले जाया गया शेष</b>			
महत्त्वपूर्ण लेखांकन नीतियाँ	20		
विविध देयताएँ और लेखा पर टिप्पणियाँ	21		

\* डी.एल.एड. कार्यक्रम के लिए आय एवं व्यय लेखा अलग से तैयार किया गया है।

-ह.-

( अनिल कुमार )  
लेखा अधिकारी

-ह.-

( अदिति रंजन राउत )  
उप निदेशक ( लेखा )

-ह.-

( प्रदीप कुमार मोहंती )  
सचिव

**राष्ट्रीय मुक्त विद्यालयी शिक्षा संस्थान**  
**वित्तीय वर्ष 2020-21 के लिए आय और व्यय लेखा**  
**( डी.एल.एड. कार्यक्रम के लिए )**

विवरण	वर्तमान वर्ष	पिछला वर्ष
<b>आय</b>		
डी.एल.एड. - प्रवेश शुल्क		
डी.एल.एड. - परीक्षा शुल्क	38,05,445	4,48,73,921
डी.एल.एड. - अन्य शुल्क	1,05,200	
पीडीपीईटी - प्रवेश शुल्क		
पीडीपीईटी - परीक्षा शुल्क		
<b>कुल - ( क )</b>	<b>39,10,645</b>	<b>4,48,73,921</b>
<b>व्यय</b>		
स्थापना व्यय	76,52,419	52,40,335
शैक्षिक व्यय	5,54,74,505	27,68,10,745
प्रशासनिक व्यय	66,97,927	3,00,82,844
परिवहन व्यय	87,204	1,97,188
मरम्मत एवं रखरखाव व्यय	3,100	22,014
पीडीपीईटी व्यय	58,723	9,63,487
<b>कुल - ( ख )</b>	<b>6,99,73,878</b>	<b>31,33,16,613</b>
<b>व्यय पर आय के अतिरिक्त के कारण शेष ( क - ख )</b>	<b>-6,60,63,233</b>	<b>-26,84,42,692</b>

-ह.-  
**( अनिल कुमार )**  
**लेखा अधिकारी**

-ह.-  
**( अदिति रंजन राउत )**  
**उप निदेशक ( लेखा )**

-ह.-  
**( प्रदीप कुमार मोहंती )**  
**सचिव**



**राष्ट्रीय मुक्त विद्यालयी शिक्षा संस्थान**  
**31 मार्च, 2021 को तुलन पत्र की अनुसूचियाँ**

**अनुसूची - 1 समग्र/पूँजीगत निधि**

राशि रूपयों में

	चालू वर्ष	पिछला वर्ष
वर्ष के प्रारंभ में शेष	<b>7,41,74,99,011</b>	<b>6,92,39,08,806</b>
वर्ष के प्रारंभ में शेष	7,41,74,99,011	6,92,39,08,806
जमा : समग्र/पूँजीगत निधि में योगदान	-	-
जमा : पूँजीगत व्यय के खर्च हुए यूजीसी, भारत सरकार और राज्य सरकार से प्राप्त अनुदान	-	-
जमा : चिन्हित निधियों में से खरीदी गई परिसंपत्तियाँ	44,27,015	1,24,96,942
जमा : दान की गई परिसंपत्तियाँ/प्राप्त उपहार	-	-
जमा : अन्य जमा	-	-
जमा : आय और व्यय लेखा से स्थानांतरित व्यय पर आय का अतिरेक	34,16,03,935	48,10,93,263
घटा : हितकारी एवं कल्याण निधि में स्थानांतरण	33,13,94,862	-
<b>कुल</b>	<b>7,43,21,35,099</b>	<b>7,41,74,99,011</b>
घटा : आय और व्यय लेखा से स्थानांतरित कमी	-	-
<b>वर्ष के अंत में शेष</b>	<b>7,43,21,35,099</b>	<b>7,41,74,99,011</b>

**राष्ट्रीय मुक्त विद्यालयी शिक्षा संस्थान**  
**31 मार्च, 2021 को तुलन पत्र की अनुसूचियाँ**

अनुसूची - 2 अभिहित/चिन्हित/अक्षय निधियाँ

राशि रुपयों में

विवरण	निधिवार वर्गीकरण			कुल	
	भवन एवं उपस्कर और शैक्षिक विकास निधि	स्थायी निधि	हितकारी और कल्याण निधि	चालू वर्ष 31.3.2021	पिछले वर्ष 31.3.2020
क.					
क. आरंभिक शेष	12,53,86,45,236	73,683	42,71,379	12,54,29,90,298	11,33,02,24,822
ख. पूंजीगत निधि से स्थानांतरण	-	-	-	-	-
ग. वर्ष के दौरान जमा	1,01,44,26,264	-	5,29,430	1,01,49,55,694	69,21,34,928
घ. निधियों से किए निवेशों से आय	29,57,78,072	-	-	29,57,78,072	24,90,33,994
ङ. निवेशों पर प्रोद्भूत ब्याज	27,58,93,635	-	-	27,58,93,635	32,39,59,821
च. बचत बैंक खाते पर आय	-	-	1,08,274	1,08,274	1,33,675
छ. अन्य जमा (प्रकार निर्दिष्ट करें)	-	-	-	-	-
<b>कुल ( क )</b>	<b>14,12,47,43,207</b>	<b>73,683</b>	<b>49,09,083</b>	<b>14,12,97,25,973</b>	<b>12,59,54,87,240</b>
ख.					
निधियों के उद्देश्यों के लिए उपयोगिता/व्यय					
i) पूंजीगत व्यय	44,27,015	-	-	44,27,015	1,24,96,942
ii) राजस्व व्यय (अनुसूची 15)	22,50,00,000	-	-	22,50,00,000	4,00,00,000
<b>कुल ( ख )</b>	<b>22,94,27,015</b>		<b>-</b>	<b>22,94,27,015</b>	<b>5,24,96,942</b>
<b>वर्ष के अंत में अंतिम शेष ( क-ख )</b>	<b>13,89,53,16,192</b>	<b>73,683</b>	<b>49,09,083</b>	<b>13,90,02,98,958</b>	<b>12,54,29,90,298</b>
निम्न द्वारा प्रदर्शित					
नकद एवं बैंक शेष	49,94,22,557	73,683	49,09,083	50,44,05,323	1,33,73,45,485
निवेश/सावधि जमा	13,12,00,00,000	-	-	13,12,00,00,000	10,88,16,84,992
ब्याज प्रोद्भूत, पर शेष नहीं	27,58,93,635	-	-	27,58,93,635	32,39,59,821
<b>कुल</b>	<b>13,89,53,16,192</b>	<b>73,683</b>	<b>49,09,083</b>	<b>13,90,02,98,958</b>	<b>12,54,29,90,298</b>

**राष्ट्रीय मुक्त विद्यालयी शिक्षा संस्थान**  
**31 मार्च, 2021 को तुलन पत्र की अनुसूचियाँ**

**अनुसूची 2क : अक्षय निधियाँ**

राशि रुपए में

1 क्र.सं.	2 अक्षय निधि का नाम	आरंभिक शेष		वर्ष के दौरान जमा		कुल		9 वर्ष के दौरान वस्तु पर व्यय	10 अक्षय	11 संचित ब्याज	( 10 + 11 ) कुल
		3 अक्षय	4 संचित ब्याज	5 अक्षय	6 ब्याज	7 अक्षय ( 3+5 )	8 संचित ब्याज ( 4+6 )				
क)	अक्षय निधि	73,683		-	-	-	-	-	73,683	-	73,683

**राष्ट्रीय मुक्त विद्यालयी शिक्षा संस्थान**  
**31 मार्च, 2021 को वर्तमान देयताएँ एवं प्रावधान**

अनुसूची - 3 वर्तमान देयताएँ एवं प्रावधान

राशि रूपयों में

विवरण	चालू वर्ष		पिछला वर्ष	
<b>क. वर्तमान देयताएँ</b>				
1 जमा (बयाना राशि, प्रतिभूति जमा)	1,86,76,145	1,86,76,145	1,87,41,145	1,87,41,145
2 सांविधिक देयताएँ				
क) अन्य	2,48,749	2,48,749	3,44,466	3,44,466
3 देय व्यय		10,56,87,076		11,48,27,624
4 देय व्यय (डी.एल.एड.)		3,99,19,45,796		4,01,14,30,628
5 ब्रिज कोर्स के लिए प्राप्त अग्रिम शुल्क		-		-
6 डी.एल.एड. परीक्षा शुल्क (अग्रिम)		-		-
7 डी.एल.एड. प्रवेश शुल्क (प्रतिदेय)		4,49,57,287		4,60,25,182
8 अन्य वर्तमान देयताएँ				
क) वेतन	1,33,96,958		1,76,81,760	
ख) प्रवर्तित परियोजनाओं से संबंधित प्राप्तियाँ	1,10,95,36,039		1,08,67,43,084	
ग) अन्य देयताएँ	1,68,85,450	1,13,98,18,447	3,80,74,032	1,14,24,98,876
9 व्यावसायिक शुल्क (प्रतिदेय)	41,97,850	41,97,850		1,31,10,200
<b>कुल (क)</b>		<b>5,30,55,31,350</b>		<b>5,34,69,78,122</b>
<b>ख. प्रावधान</b>				
1 उपदान	14,11,12,364		13,75,90,412	
2 चिकित्सीय लाभ	6,38,535		27,12,262	
3 पेंशन फंड	74,93,90,059		56,48,28,028	
4 संचित अवकाश के लिए राशि	10,02,24,462		8,97,62,183	79,48,92,885
4 वेतन देय संविदा		99,13,65,420		
<b>कुल (ख)</b>		<b>99,13,65,420</b>		<b>79,48,92,885</b>
<b>कुल (क+ख)</b>		<b>6,29,68,96,770</b>		<b>6,14,18,71,007</b>

**राष्ट्रीय मुक्त विद्यालयी शिक्षा संस्थान**  
**31 मार्च, 2021 को वर्तमान देयताएँ एवं प्रावधान**

अनुसूची - 3 (क) वर्तमान देयताएँ एवं प्रावधान

राशि रुपयों में

1. क्रम.सं.	2. परियोजना का नाम	आरंभिक शेष		5. वर्ष के दौरान प्राप्तियाँ/वसूलियाँ	6. कुल	7. वर्ष के दौरान व्यय	अंतिम शेष	
		3. जमा	4. घटा				8. जमा	9. घटा
1	आशा	3,42,20,446		73,467	3,42,93,913	90,32,054	2,52,61,859	
2	कोल	-	9,74,880		9,74,880	1,80,279	-	11,55,159
3	एनडीएलएम	11,68,09,656			11,68,09,656		11,68,09,656	
4	एनएलएमए परियोजना	40,21,09,931		1,03,550	40,22,13,481		40,22,13,481	
5	मूक्स	5,90,22,713		45,03,380	6,35,26,093	67,23,871	5,68,02,222	
6	सीआईपीएएम	1,750			1,750		1,750	
7	डी.एल.एड. (नागालैंड)	23,86,055			23,86,055		23,86,055	
8	डी.एल.एड. (हिमाचल प्रदेश)	73,92,616			73,92,616		73,92,616	
9	डी.एल.एड. (जम्मू एवं कश्मीर)	5,17,07,423			5,17,07,423	-	5,17,07,423	
10	वस्त्र मंत्रालय	-	-		-	-	-	-
11	डी.एल.एड. (मेघालय)	7,57,54,599			7,57,54,599	2,46,000	7,55,08,599	
12	डी.एल.एड. (झारखंड)	5,54,04,355			5,54,04,355		5,54,04,355	
13	सामाजिक सुविधा	6,80,000			6,80,000		6,80,000	
14	राष्ट्रीय सिंधी भाषा प्रसार परिषद्	83,24,982			83,24,982	3,57,712	79,67,270	
15	पीएमजीदिशा	26,28,91,775		3,59,96,504	29,88,88,279	14,54,825	29,74,33,454	
16	पीडीपीईटी पुरानी परियोजना	62,65,000			62,65,000		62,65,000	
17	जेंडर ग्रीन टीचर	15,43,608	-		15,43,608	69,484	14,74,124	-
18	हस्तशिल्प विभाग	22,28,175	-	-	22,28,175	-	22,28,175	-
	<b>कुल</b>	<b>1,08,67,43,084</b>	<b>9,74,880</b>	<b>4,06,76,901</b>	<b>1,12,83,94,865</b>	<b>1,80,64,225</b>	<b>1,10,95,36,039</b>	<b>11,55,159</b>

**राष्ट्रीय मुक्त विद्यालयी शिक्षा संस्थान**  
**31 मार्च, 2021 को तुलनपत्र की अनुसूचियाँ**

**अनुसूची - 4 निश्चित परिसंपत्तियाँ**

क्र.सं.	परिसंपत्तियों के शीर्ष	सकल खंड				वर्ष 2020-21 में मूल्यहास				निवल ब्लॉक	
		01.04.2020 को आरंभिक शेष	जमा	कटौतियाँ/समायोजन	अंतिम शेष	मूल्यहास आरंभिक शेष	वर्ष के लिए मूल्यहास	कटौतियाँ/समायोजन	कुल मूल्यहास	31.03.2021 को समापन मूल्य	31.03.2020 को समापन मूल्य
1	भूमि	14,25,11,382	-	-	14,25,11,382	-	-	-	-	14,25,11,382	14,25,11,382
2	भवन	31,77,52,092	-	-	31,77,52,092	14,19,54,894	63,55,042	-	14,83,09,936	16,94,42,156	17,57,97,198
3	कार्यालय उपकरण	6,47,09,113	8,75,091	-	6,55,84,204	4,07,99,270	29,69,148	-	4,37,68,418	2,18,15,786	2,39,09,843
4	श्रव्य-दृश्य उपकरण	8,54,10,920	3,03,998	-	8,57,14,918	7,45,94,842	64,28,619	-	8,10,23,461	46,91,457	1,08,16,078
5	कम्प्यूटर एवं उपकरण	7,73,59,409	21,40,663	-	7,95,00,072	7,28,44,331	42,37,354	-	7,70,81,685	24,18,386	45,15,077
6	फर्नीचर, उपस्कर एवं फिटिंग	4,83,94,555	7,74,175	-	4,91,68,730	2,90,74,293	23,32,797	-	3,14,07,090	1,77,61,640	1,93,20,262
7	पुस्तकाल पुस्तकें एवं वैज्ञानिक जर्नल	1,42,96,651	3,33,088	-	1,46,29,739	1,37,80,014	2,05,156	-	1,39,85,170	6,44,569	5,16,637
8	बिजली इंस्टालेशन एवं उपकरण	85,84,567	-	-	85,84,567	12,70,358	4,29,228	-	16,99,586	68,84,981	73,14,209
9	वाहन	32,33,111	-	-	32,33,111	32,33,111	-	-	32,33,111	-	-
10	कम लागत परिसंपत्तियाँ	59,965	-	-	59,965	59,965	-	-	59,965	-	-
	<b>कुल ( क )</b>	<b>76,23,11,765</b>	<b>44,27,015</b>	<b>-</b>	<b>76,67,38,780</b>	<b>37,76,11,078</b>	<b>2,29,57,345</b>	<b>-</b>	<b>40,05,68,422</b>	<b>36,61,70,357</b>	<b>38,47,00,686</b>
11	चल रहा पूंजीगत कार्य ( ख )	2,02,54,372	56,72,271	-	2,59,26,643	-	-	-	-	2,59,26,643	2,02,54,372
	<b>समग्र कुल ( क+ख )</b>	<b>78,25,66,137</b>	<b>1,00,99,286</b>	<b>-</b>	<b>79,26,65,423</b>	<b>37,76,11,078</b>	<b>2,29,57,345</b>	<b>-</b>	<b>40,05,68,422</b>	<b>39,20,97,000</b>	<b>40,49,55,058</b>

**राष्ट्रीय मुक्त विद्यालयी शिक्षा संस्थान**  
**31 मार्च, 2021 को तुलनपत्र की अनुसूचियाँ**

अनुसूची 4क : योजनागत

राशि रुपये में

क्र.सं. परिसंपत्तियाँ शीर्ष	सकल ब्लॉक				वर्ष 2020-21 के लिए मूल्यहास				निवल ब्लॉक	
	01.04.2020 को आरंभिक शेष	जमा	कटौतियाँ/समायोजन	अंतिम शेष	मूल्यहास आरंभिक शेष	वर्ष के लिए मूल्यहास	कटौतियाँ/समायोजन	कुल मूल्यहास	31.03.2021	31.03.2020
<b>क ) अनुदान सहायता</b>										
1 भूमि	5,49,90,000	-	-	5,49,90,000	-	-	-	-	5,49,90,000	5,49,90,000
2 भवन	25,23,08,376	-	-	25,23,08,376	13,80,83,059	50,46,168	-	14,31,29,227	10,91,79,149	11,42,25,316
3 श्रव्य-दृश्य उपकरण	6,60,06,309	-	-	6,60,06,309	6,04,99,543	49,50,473	-	6,54,50,016	5,56,293	55,06,766
4 फर्नीचर, उपस्कर एवं फिटिंग	39,29,638	-	-	39,29,638	28,78,750	2,79,334	-	31,58,084	7,71,554	10,50,883
5 कार्यालय उपकरण	56,54,845	-	-	56,54,845	41,42,603	4,01,972	-	45,44,575	11,10,270	15,12,243
6 कम्प्यूटर	1,26,43,375	-	-	1,26,43,375	1,26,43,375	-	-	1,26,43,375	-	-
7 पुस्तकालय	89,95,973	-	-	89,95,973	89,95,973	-	-	89,95,973	-	-
8 शिक्षण में सहायक सामग्री	92,121	-	-	92,121	92,121	-	-	92,121	-	-
9 ग्राँफिक सामग्री	75,364	-	-	75,364	75,364	-	-	75,364	-	-
<b>कुल ( क )</b>	<b>40,46,96,001</b>	<b>-</b>	<b>-</b>	<b>40,46,96,001</b>	<b>22,74,10,788</b>	<b>1,06,77,947</b>	<b>-</b>	<b>23,80,88,735</b>	<b>16,66,07,266</b>	<b>17,72,85,208</b>
<b>ख ) विशिष्ट अनुदान और योजनाओं से उत्पन्न अचल परिसंपत्तियाँ</b>										
1 फर्नीचर	1,35,448	-	-	1,35,448	1,35,448	-	-	1,35,448	-	-
2 कार्यालय उपकरण	1,94,912	-	-	1,94,912	1,94,912	-	-	1,94,912	-	-
<b>कुल ( ख )</b>	<b>3,30,360</b>	<b>-</b>	<b>-</b>	<b>3,30,360</b>	<b>3,30,360</b>	<b>-</b>	<b>-</b>	<b>3,30,360</b>	<b>-</b>	<b>-</b>
<b>कुल ( क+ख )</b>	<b>40,50,26,361</b>	<b>-</b>	<b>-</b>	<b>40,50,26,361</b>	<b>22,77,41,148</b>	<b>1,06,77,947</b>	<b>-</b>	<b>23,84,19,095</b>	<b>16,66,07,266</b>	<b>17,72,85,208</b>

**राष्ट्रीय मुक्त विद्यालयी शिक्षा संस्थान**  
**31 मार्च, 2021 को तुलनपत्र की अनुसूचियाँ**

अनुसूची 4ख : गैर योजनागत

राशि रुपये में

क्र.सं. परिसंपत्तियाँ शीर्ष	1.04.2020 को आरंभिक शेष	सकल ब्लॉक			वर्ष 2020-21 के लिए मूल्यहास				निवल ब्लॉक	
		जमा	कटौतियाँ/ समायोजन	31.03.2021 को अंतिम शेष	मूल्यहास आरंभिक शेष	वर्ष के लिए मूल्यहास	कटौतियाँ/ समायोजन	कुल मूल्यहास	31.03.2021	31.03.2020
<b>क) एनआईओएस स्व अर्जित निधि</b>										
1 कार्यालयी उपस्कर	2,87,38,889	-	-	2,87,38,889	2,81,11,082	2,42,509	-	2,83,53,591	3,85,298	6,27,808
2 कम्प्यूटर एवं संबंधित उपकरण	4,23,88,752	-	-	4,23,88,752	4,23,88,752	-	-	4,23,88,752	-	-
3 फर्नीचर, उपस्कर एवं फिटिंग	1,99,71,092	-	-	1,99,71,092	1,95,34,817	1,68,522	-	1,97,03,339	2,67,753	4,36,276
4 वाहन	32,33,111	-	-	32,33,111	32,33,111	0	-	32,33,111	-	-
5 पुस्तकालय की पुस्तकें एवं वैज्ञानिक जर्नल	2,48,627	-	-	2,48,627	2,48,627	-	-	2,48,627	-	-
<b>कुल ( क )</b>	<b>9,45,80,472</b>	<b>-</b>	<b>-</b>	<b>9,45,80,472</b>	<b>9,35,16,389</b>	<b>4,11,031</b>	<b>-</b>	<b>9,39,27,420</b>	<b>6,53,052</b>	<b>10,64,084</b>
<b>( ख ) भवन एवं उपस्कर और शिक्षा विकास निधि</b>										
1 भूमि	8,75,21,382	-	-	8,75,21,382	-	-	-	-	8,75,21,382	8,75,21,382
2 भवन	6,54,43,716	-	-	6,54,43,716	38,71,835	13,08,874	-	51,80,709	6,02,63,007	6,15,71,880
3 कार्यालय उपस्कर	3,01,20,467	8,75,091	-	3,09,95,558	83,50,672	23,24,667	-	1,06,75,339	2,03,20,219	2,17,69,795
4 श्रव्य दृश्य उपस्कर	1,94,04,611	3,03,998	-	1,97,08,609	1,40,95,299	14,78,146	-	1,55,73,445	41,35,164	53,09,312
5 कम्प्यूटर एवं संबद्ध सामग्री	2,23,27,282	21,40,663	-	2,44,67,945	1,78,12,204	42,37,354	-	2,20,49,558	24,18,387	45,15,078
6 फर्नीचर, उपस्कर एवं फिटिंग	2,43,58,377	7,74,175	-	2,51,32,552	65,25,279	18,84,941	-	84,10,220	1,67,22,332	1,78,33,100
7 पुस्तकालय पुस्तकें और उपकरण	50,52,051	3,33,088	-	53,85,139	45,35,414	2,05,156	-	47,40,570	6,44,569	5,16,638
8 बिजली इंस्टॉलेशन और उपस्कर	85,84,567	-	-	85,84,567	12,70,358	4,29,228	-	16,99,586	68,84,981	73,14,210
9 कम मूल्य की परिसंपत्ति	59,965	-	-	59,965	59,965	-	-	59,965	-	-
<b>कुल ( ख )</b>	<b>26,28,72,418</b>	<b>44,27,015</b>	<b>-</b>	<b>26,72,99,433</b>	<b>5,65,21,026</b>	<b>1,18,68,365</b>	<b>-</b>	<b>6,83,89,391</b>	<b>19,89,10,041</b>	<b>20,63,51,395</b>
<b>कुल ( क+ख )</b>	<b>35,74,52,890</b>	<b>44,27,015</b>	<b>-</b>	<b>36,18,79,905</b>	<b>15,00,37,415</b>	<b>1,22,79,396</b>	<b>-</b>	<b>16,23,16,811</b>	<b>19,95,63,094</b>	<b>20,74,15,478</b>
<b>चल रहा पूंजीगत कार्य</b>										
क) भवन	2,02,54,372	56,72,271	-	2,59,26,643	-	-	-	-	2,59,26,643	2,02,54,372
ख) फर्नीचर एवं उपकरण	-	-	-	-	-	-	-	-	-	-
<b>कुल ( ग )</b>	<b>2,02,54,372</b>	<b>56,72,271</b>	<b>-</b>	<b>2,59,26,643</b>	<b>-</b>	<b>-</b>	<b>-</b>	<b>-</b>	<b>2,59,26,643</b>	<b>2,02,54,372</b>



**राष्ट्रीय मुक्त विद्यालयी शिक्षा संस्थान**  
**31 मार्च, 2021 को तुलन-पत्र की अनुसूचियाँ**

अनुसूची - 5 चिन्हित/अक्षय निधियों से निवेश

राशि रुपयों में

क्र.सं.	विवरण	चालू वर्ष	पिछला वर्ष
1.	बैंकों से सावधि जमा	13,12,00,00,000	9,69,25,83,654
2.	सरकारी प्रतिभूतियाँ	-	1,18,91,01,338
	<b>कुल</b>	<b>13,12,00,00,000</b>	<b>10,88,16,84,992</b>

अनुसूची 5 (क) - चिन्हित/अक्षय निधियों से निवेश (निधिवार)

राशि रुपयों में

क्र.सं.	विवरण	चालू वर्ष	पिछला वर्ष
1.	भवन एवं उपस्कर और शैक्षिक विकास निधि	13,12,00,00,000	10,88,16,84,992
	<b>कुल</b>	<b>13,12,00,00,000</b>	<b>10,88,16,84,992</b>

**राष्ट्रीय मुक्त विद्यालयी शिक्षा संस्थान**  
**31 मार्च, 2021 को तुलन-पत्र की अनुसूचियाँ**

अनुसूची - 6 निवेश - अन्य

राशि रुपयों में

क्र.सं.	विवरण	चालू वर्ष	पिछला वर्ष
1.	केंद्रीय सरकार प्रतिभूतियों में	20,78,30,868	97,48,42,255
2.	राज्य सरकार प्रतिभूतियों में	14,70,11,387	49,18,94,892
3	डिबेंचर एवं बॉण्ड	-	-
4	बैंकों के साथ सावधि जमा	5,47,50,00,000	3,66,52,99,663
	<b>कुल</b>	<b>5,82,98,42,255</b>	<b>5,13,20,36,810</b>

**राष्ट्रीय मुक्त विद्यालयी शिक्षा संस्थान**  
**31 मार्च, 2021 को तुलन-पत्र की अनुसूचियाँ**

अनुसूची - 7 वर्तमान परिसंपत्तियाँ

राशि रुपयों में

क्र.सं. विवरण	चालू वर्ष	पिछला वर्ष
<b>1. स्टॉक</b>		
क) पेपर स्टॉक	4,71,51,567	2,32,57,784
<b>2. नकद और बैंक शेष</b>		
(क) नकद शेष	67,227	1,03,641
(ख) अनुसूचित बैंकों के साथ :		
- सावधि जमा लेखों में	6,66,85,34,406	8,18,29,08,026
- बचत खातों में	49,77,86,859	17,57,12,682
<b>कुल</b>	<b>7,21,35,40,059</b>	<b>8,38,19,82,133</b>

राष्ट्रीय मुक्त विद्यालयी शिक्षा संस्थान  
31 मार्च, 2021 को तुलन-पत्र की अनुसूचियाँ

अनुसूची - 7 क

राशि रुपयों में

क्र.सं. विवरण	अंतिम शेष
<b>I. बचत बैंक लेखे</b>	
क) प्राप्ति लेखे	48,24,62,978
ख) प्रवर्तित परियोजनाएँ निधि लेखे	1,53,23,881
<b>II. अनुसूचित बैंकों के साथ सावधि जमा</b>	6,66,85,34,406
<b>कुल</b>	<b>7,16,63,21,265</b>

**राष्ट्रीय मुक्त विद्यालयी शिक्षा संस्थान**  
**31 मार्च, 2021 को तुलन-पत्र की अनुसूचियाँ**

**अनुसूची - 8 - ऋण, अग्रिम एवं जमा विवरण**

राशि रुपयों में

क्र.सं.	विवरण	चालू वर्ष	पिछला वर्ष
1	कार्मिकों को अग्रिम (गैर-ब्याज वाले)		
	क) त्यौहार	-	
	ख) अन्य (निर्दिष्ट किया जाए)		
	- आकस्मिक व्यय	6,77,76,029	5,84,23,244
2	कार्मिकों को दीर्घ अवधि के अग्रिम (ब्याज वाले)		
	क) अन्य		
	- कम्प्यूटर अग्रिम	20,560	37,683
	- यात्रा अग्रिम	2,23,999	2,72,699
	- गृह निर्माण अग्रिम	-	-
3	जमा		
	क) टेलीफोन	5,42,878	5,42,878
	ख) पट्टा किराया	12,02,334	8,15,184
	ग) बिजली	19,42,240	19,42,240
	घ) पेट्रोल	1,47,000	1,47,000
	ड.) स्टॉल बुकिंग		
	च) अन्य		
	- बैंक गारंटी के लिए	25,000	25,000
	- क्षेत्रीय केंद्र के लिए	8,900	8,900
	- 'सी' फॉर्म के लिए बिक्री कर	1,50,000	1,50,000
4	प्रोद्भूत आय		
	क) चिन्हित/अक्षय निधियों से निवेशों पर	38,74,23,768	32,39,59,821
	ख) अन्य निवेशों पर	23,37,041	37,57,44,432
5	अन्य - प्राप्य चालू परिसंपत्तियाँ		
	क) प्रवर्तित परियोजनाओं में घटे शेष	11,55,159	9,74,880
6	प्राप्य दावे	51,51,50,303	45,39,11,060
7	भूमि के लिए अग्रिम	9,57,46,302	8,47,46,302
	<b>कुल</b>	<b>1,07,38,51,513</b>	<b>1,30,17,01,323</b>

**राष्ट्रीय मुक्त विद्यालयी शिक्षा संस्थान**  
**31 मार्च, 2021 को तुलन-पत्र की अनुसूचियाँ**

अनुसूची - 9 शैक्षिक प्राप्तियाँ

राशि रुपयों में

क्र.सं. विवरण	चालू वर्ष	पिछला वर्ष
<b>क. शिक्षार्थियों से प्राप्त शुल्क</b>		
शैक्षिक		
1 प्रवेश शुल्क	94,04,25,673	1,31,37,57,038
<b>कुल ( क )</b>	<b>94,04,25,673</b>	<b>1,31,37,57,038</b>
<b>ख. परीक्षा</b>		
1 परीक्षा शुल्क	55,76,13,683	92,88,24,722
2 अंक तालिका, प्रमाणपत्र शुल्क	59,65,533	77,77,805
<b>कुल ( ख )</b>	<b>56,35,79,216</b>	<b>93,66,02,527</b>
<b>ग. अन्य शुल्क</b>		
1 पहचान पत्र की दूसरी प्रति के लिए शुल्क	3,20,820	7,73,468
2 संशोधन शुल्क	2,46,80,749	7,34,82,192
3 प्रत्यायन शुल्क	21,45,000	1,54,64,610
4 विषय/अध्ययन केंद्र परिवर्तन शुल्क	5,04,77,972	4,42,97,810
5 टीएमए/टीओसी शुल्क	1,84,69,884	4,24,08,854
6 अन्य शुल्क	32,33,118	85,78,953
7 पुनः जाँच	23,20,879	93,49,953
8 पुनः मूल्यांकन	68,075	39,81,420
<b>कुल ( ग )</b>	<b>10,17,16,497</b>	<b>19,83,37,260</b>
<b>घ. प्रकाशन का विक्रय</b>		
1 समूल्य प्रकाशनों का विक्रय	60,05,714	42,72,579
2 प्रवेश फार्म सहित विवरणिका का विक्रय	1,300	1,02,239
<b>कुल ( घ )</b>	<b>60,07,014</b>	<b>43,74,818</b>
<b>कुल योग ( क+ख+घ+ग )</b>	<b>1,61,17,28,400</b>	<b>2,45,30,71,643</b>

**राष्ट्रीय मुक्त विद्यालयी शिक्षा संस्थान**  
**31 मार्च, 2021 को तुलन-पत्र की अनुसूचियाँ**

अनुसूची - 10 निवेशों से आय

राशि रुपयों में

क्र.सं.	विवरण	चालू वर्ष	पिछला वर्ष	चालू वर्ष	पिछला वर्ष
1	ब्याज क) सरकारी प्रतिभूतियों पर	5,86,14,937	-	41,44,546	3,37,22,900
2	सावधि जमा पर ब्याज	23,71,63,135	24,90,33,994	58,46,02,393	71,73,56,869
3	प्रोद्भूत आय पर सावधि जमा/प्रतिभूतियों पर शेष नहीं	27,58,93,635	32,39,59,821	1,20,41,704	8,36,03,148
4	बचत बैंक खातों पर ब्याज	-	1,33,675	21,10,09,326	2,24,93,796
5	अन्य	-	-	-	-
	<b>कुल</b>	<b>57,16,71,707</b>	<b>57,31,27,490</b>	<b>81,17,97,969</b>	<b>85,71,76,713</b>
	चिन्हित/अक्षय निधियों में स्थानांतरित बकाया	57,16,71,707 -	57,31,27,490 -		

अनुसूची - 11 अर्जित ब्याज

क्र.सं.	विवरण	चालू वर्ष	पिछला वर्ष
1	ऋणों पर - कर्मचारी/स्टाफ - प्राप्य	33,285 -	80,657 500
	<b>कुल</b>	<b>33,285</b>	<b>81,157</b>

**राष्ट्रीय मुक्त विद्यालयी शिक्षा संस्थान**  
**31 मार्च, 2021 को तुलन-पत्र की अनुसूचियाँ**

**अनुसूची - 12 अन्य आय**

राशि रुपयों में

क्र.सं.	विवरण	चालू वर्ष	पिछला वर्ष
	<b>( ग ) आयोजनों द्वारा हुई आय</b>		
1.	वार्षिक समारोह/खेल मेले से सकल प्राप्तियाँ घटा : वार्षिक समारोह/खेल मेले पर किया गया प्रत्यक्ष खर्च		
2.	मेलों से सकल प्राप्तियाँ घटा : मेलों पर हुआ प्रत्यक्ष खर्च		
3.	शैक्षिक दौरों के लिए सकल प्राप्तियाँ घटा : दौरों पर किया गया खर्च		
4.	अन्य (निर्दिष्ट किए जाएं और अलग से दर्शाए जाएं)		
	<b>अन्य</b>	-	-
<b>1</b>	आरटीआई शुल्क	7,405	31,252
<b>2</b>	निविदा का प्रोसेसिंग शुल्क	13,000	38,200
<b>3</b>	वेंडरों से वसूले गए जुमाने	-	-
<b>4</b>	अनुपयोगी कागज का विक्रय	25,02,919	24,16,823
<b>5</b>	विविध प्राप्तियाँ	4,14,912	17,37,787
	<b>कुल</b>	<b>29,38,236</b>	<b>42,24,062</b>



**राष्ट्रीय मुक्त विद्यालयी शिक्षा संस्थान**  
**31 मार्च, 2021 को तुलन-पत्र की अनुसूचियाँ**

अनुसूची - 13 कर्मचारी भुगतान एवं लाभ (स्थापना व्यय)

राशि रुपयों में

विवरण	योजनागत	चालू वर्ष			योजनागत	पिछला वर्ष		
		गैर-योजनागत	कुल	कुल		गैर-योजनागत	कुल	
क) वेतन एवं मजदूरी	-	18,62,97,585	-	-	-	18,70,75,962	-	-
वेतन एवं मजदूरी (देय)	-	93,09,546	19,56,07,131	19,56,07,131	-	1,23,17,564	19,93,93,526	19,93,93,526
ख) भत्ते	-	87,677,083	-	-	-	8,27,73,377	-	-
भत्ते (देय)	-	40,87,412	9,17,64,495	9,17,64,495	-	47,72,521	8,75,45,898	8,75,45,898
ग) जीपीएफ में कमी	-	20,49,921	20,49,921	20,49,921	-	-	-	-
घ) अन्य निधि में योगदान	-	-	-	-	-	-	-	-
- पेंशन निधि	-	21,67,94,624	21,67,94,624	21,67,94,624	-	21,77,65,148	21,77,65,148	21,77,65,148
- हितकारी निधि	-	2,64,720	-	-	-	3,38,200	-	-
- हितकारी निधि (देय)	-	-	2,64,720	2,64,720	-	-	3,38,200	3,38,200
ड.) सेवानिवृत्ति एवं अंतिम लाभ	-	2,34,20,509	-	-	-	2,95,12,971	-	-
सेवानिवृत्ति एवं अंतिम लाभ (देय)	-	-	2,34,20,509	2,34,20,509	-	-	2,95,12,971	2,95,12,971
च) एलटीसी सुविधा	-	22,48,722	-	-	-	14,97,146	-	-
एलटीसी सुविधा (देय)	-	8,65,846	31,14,568	31,14,568	-	1,47,768	16,44,914	16,44,914
छ) चिकित्सा सुविधा	-	97,63,790	-	-	-	1,02,70,191	-	-
चिकित्सा सुविधा (देय)	-	38,33,636	1,35,97,426	1,35,97,426	-	39,65,938	1,42,36,129	1,42,36,129
ज) संतान शिक्षा भत्ता	-	19,76,000	-	-	-	4,34,250	-	-
संतान शिक्षा भत्ता (देय)	-	26,46,000	46,22,000	46,22,000	-	13,29,000	17,63,250	17,63,250
झ) अन्य	-	-	-	-	-	-	-	-
- अवकाश, वेतन, पेंशन योगदान	-	30,02,332	-	-	-	2,69,680	-	-
- अवकाश, वेतन, पेंशन योगदान (देय)	-	-	30,02,332	-	-	-	2,69,680	-
- नई पेंशन योजना (एनआईओएस योगदान)	-	83,01,525	-	-	-	88,22,551	-	-
- नई पेंशन योजना (देय)	-	8,17,440	91,18,965	1,21,21,297	-	5,91,675	94,14,226	96,83,906
- एनपीएस शुल्क	-	-	-	-	-	18,050	18,050	18,050
<b>कुल</b>	<b>-</b>	<b>-</b>	<b>56,33,56,691</b>	<b>56,33,56,691</b>	<b>-</b>	<b>-</b>	<b>56,19,01,992</b>	<b>56,19,01,992</b>

**राष्ट्रीय मुक्त विद्यालयी शिक्षा संस्थान**  
**31 मार्च, 2021 को तुलन-पत्र की अनुसूचियाँ**

अनुसूची 13क - कार्मिकों के सेवानिवृत्ति और सेवांत लाभ

राशि रुपयों में

विवरण	उपदान	अवकाश नकदीकरण	चिकित्सीय सुविधा	कुल
क. 01.04.2020 पर आरंभिक शेष जमा : अन्य संगठनों से प्राप्त योगदान का पूंजीगत मूल्य	13,75,90,412 -	8,97,62,183 -	27,12,262	22,73,52,595 -
<b>कुल ( क )</b>	<b>13,75,90,412</b>	<b>8,97,62,183</b>	<b>27,12,262</b>	<b>22,73,52,595</b>
जमा : वर्ष के दौरान वास्तविक प्राप्तियाँ	-	-		-
ख. घटा : वर्ष के दौरान वास्तविक भुगतान	54,93,050	39,43,228	20,73,727	94,36,278
ग. 31.03.2021 को उपलब्ध शेष ग ( क - ख )	<b>13,20,97,362</b>	<b>8,58,18,955</b>	<b>6,38,535</b>	<b>21,79,16,317</b>
वास्तविक मूल्यनिर्धारण के अनुसार 31.03.2021 को आवश्यक प्रावधान	14,11,12,364	10,02,24,462	-	24,13,36,826
चालू वर्ष में किए जाने वाले आवश्यक प्रावधान	90,15,002	1,44,05,507	-	2,34,20,509
<b>कुल प्रावधान</b>	<b>90,15,002</b>	<b>1,44,05,507</b>	<b>-</b>	<b>2,34,20,509</b>

**राष्ट्रीय मुक्त विद्यालयी शिक्षा संस्थान**  
**31 मार्च, 2021 को समाप्त हो रहे वर्ष के लिए आय और व्यय की अनुसूचियाँ**

अनुसूची - 14 शैक्षिक व्यय

राशि रुपयों में

विवरण	योजनागत	चालू वर्ष			योजनागत	पिछला वर्ष		
		गैर-योजनागत	कुल	गैर-योजनागत		कुल		
क) संगोष्ठियों में व्यय	-	2,44,054			-	-		
- संगोष्ठियों में व्यय (देय)		46,933	2,90,987	2,90,987		-	-	-
ख) परीक्षा	-	16,54,39,231			-	48,69,29,102		
- परीक्षा (देय)		1,40,02,229	17,94,41,460	17,94,41,460		8,17,48,243	56,86,77,345	56,86,77,345
ग) विद्यार्थी सहायता सेवाएँ	-	3,06,58,258			-	8,63,49,065		
- विद्यार्थी सहायता सेवाएँ (देय)		7,77,203	3,14,35,461	3,14,35,461		88,19,163	9,51,68,228	9,51,68,228
घ) प्रकाशन	-	2,96,67,229			-	36,69,56,514		
- प्रकाशन (देय)		1,36,18,726	4,32,85,955	4,32,85,955		10,95,718	36,80,52,232	36,80,52,232
ड.) अन्य								
i) व्यक्तिगत संपर्क कार्यक्रम	-	34,20,075			-	1,39,05,901		
- व्यक्तिगत संपर्क कार्यक्रम (देय)		-	34,20,075	34,20,075		2,70,028	1,41,75,929	1,41,75,929
ii) अध्ययन सामग्री का परिवहन	-	3,26,95,027			-	10,13,13,916		
- अध्ययन सामग्री का परिवहन (देय)		-	3,26,95,027	3,26,95,027		2,26,049	10,15,39,965	10,15,39,965
iii) मीडिया	-	3,45,278			-	1,69,621		
- मीडिया (देय)		822	3,46,100	3,46,100		3,01,322	4,70,943	
iv) अनुसंधान एवं विकास	-	-			-	2,05,866	2,05,866	4,70,943
- अनुसंधान एवं विकास (देय)		-	-	-		-	-	2,05,866
v) व्यावसायिक कार्यक्रम	-	26,85,931			-	39,39,514		
- व्यावसायिक कार्यक्रम (देय)		1,01,297	27,87,228	27,87,228		3,69,299	43,08,813	43,08,813
vi) शैक्षिक कार्यक्रम	-	92,29,737			-	93,71,253		
- शैक्षिक कार्यक्रम (देय)		8,43,839	1,00,73,576	1,00,73,576		8,90,094	1,02,61,347	1,02,61,347
vii) सक्षमता निर्माण	-	71,097			-	1,60,182		
- सक्षमता निर्माण (देय)		158	71,255	71,255		22,450	1,82,632	1,82,632
viii) विज्ञापन एवं प्रचार	-	8,98,443			-	1,26,35,583		
- विज्ञापन एवं प्रचार (देय)		-	8,98,443	8,98,443		2,55,954	1,28,91,537	1,28,91,537
ix) आईएसओ प्रमाणन	-	88,500			-	-		
- आईएसओ प्रमाणन (देय)		-	88,500	88,500		-	-	-
<b>कुल</b>	<b>-</b>	<b>30,48,34,067</b>	<b>30,48,34,067</b>	<b>30,48,34,067</b>	<b>-</b>	<b>-</b>	<b>1,17,59,34,837</b>	<b>1,17,59,34,837</b>

**राष्ट्रीय मुक्त विद्यालयी शिक्षा संस्थान**  
**31 मार्च, 2021 को समाप्त हो रहे वर्ष के लिए आय और व्यय की अनुसूचियाँ**

अनुसूची - 15 भवन एवं उपस्कर और शैक्षिक विकास निधि से राजस्व व्यय

राशि रुपयों में

विवरण	चालू वर्ष		पिछला वर्ष	
1. परीक्षा व्यय	10,00,00,000	10,00,00,000	4,00,00,000	4,00,00,000
2. विद्यार्थी सहायता सेवाएँ	5,00,00,000	5,00,00,000		
3. प्रकाशन	2,50,00,000	2,50,00,000		
4. अध्ययन सामग्री का परिवहन	5,00,00,000	5,00,00,000		
<b>कुल</b>	<b>22,50,00,000</b>	<b>22,50,00,000</b>	<b>4,00,00,000</b>	<b>4,00,00,000</b>

**राष्ट्रीय मुक्त विद्यालयी शिक्षा संस्थान**  
**31 मार्च, 2021 के लिए समाप्त हो रहे वर्ष के लिए आय और व्यय की अनुसूचियाँ**

अनुसूची - 16 प्रशासनिक एवं सामान्य खर्च

राशि रुपयों में

विवरण	चालू वर्ष			कुल	पिछला वर्ष		
	योजनागत	गैर योजनागत			योजनागत	गैर योजनागत	कुल
<b>क) आधारभूत सुविधाएं</b>							
क) बिजली और ऊर्जा		1,11,76,182			-	1,04,78,502	
- बिजली और ऊर्जा (देय)		7,472	1,11,83,654	1,11,83,654		-	1,04,78,502
ख) जल प्रभार		3,70,654			-	3,94,652	
- जल प्रभार (देय)		-	3,70,654	3,70,654		-	3,94,652
ग) बीमा		3,12,036			-	2,33,030	
- बीमा (देय)		-	3,12,036	3,12,036		-	2,33,030
घ) किराया, दरें और कर (संपत्ति कर सहित)		3,11,21,112			-	2,65,12,033	
- किराया, दरें और कर (देय)		-	3,11,21,112	3,11,21,112		-	2,65,12,033
ड.) डी जी सेंट खर्च		12,12,259				14,12,422	
- डी जी सेंट खर्च (देय)		-	12,12,259	12,12,259		-	14,12,422
<b>ख) संचार</b>							
क) डाक खर्च		3,10,934			-	5,85,899	
- डाक खर्च (देय)		29,335	3,40,269	3,40,269		22,368	6,08,267
ख) टेलीफोन, फैंक्स और इंटरनेट खर्च		89,37,238			-	1,34,43,269	
- टेलीफोन, फैंक्स और इंटरनेट खर्च (देय)		4,98,622	94,35,860	94,35,860		8,79,414	1,43,22,683
ग) अन्य							
(क) स्टेशनरी (खपत)		22,61,210			-	53,60,994	
- स्टेशनरी (खपत) (देय)		1,19,207	23,80,417	23,80,417		5,09,355	58,70,349
(ख) यात्रा एवं आने जाने का खर्च		33,50,204			-	55,86,429	
- यात्रा एवं आने जाने का खर्च (देय)		2,26,029	35,76,233	35,76,233		1,29,454	57,15,883
(ग) आतिथ्य		3,71,312			-	8,30,739	
- आतिथ्य (देय)		45,548	4,16,860	4,16,860		72,130	9,02,869
(घ) लेखा परीक्षक मानदेय		11,21,884			-	9,28,684	
- लेखा परीक्षक मानदेय (देय)		6,93,132	18,15,016	18,15,016		1,50,450	10,79,134
(ड.) व्यावसायिक खर्च		2,25,000			-	28,620	
- व्यावसायिक खर्च (देय)		-	2,25,000	2,25,000		23,010	51,630
(च) विज्ञापन एवं प्रचार							
- विज्ञापन एवं प्रचार (देय)		-	-	-		-	-
(छ) पत्रिकाएं एवं जर्नल		1,74,813			-	1,96,714	
- पत्रिकाएं एवं जर्नल (देय)		33,126	2,07,939	2,07,939		-	1,96,714
(ज) अन्य (निर्दिष्ट करें)							
- भर्ती व्यय		4,24,427			-	14,00,405	
- भर्ती व्यय (देय)		1,54,077	5,78,504	5,78,504		-	14,00,405
- विविध खर्च		3,82,939			-	5,30,775	
- विविध खर्च (देय)		-	3,82,939	3,82,939		5,617	5,36,392
- विधि शुल्क		31,83,345			-	15,08,850	
- विधि शुल्क (देय)		7,78,855	39,62,200	39,62,200		3,29,150	18,38,000
- सुरक्षा खर्च		2,39,91,520			-	1,88,20,778	
- सुरक्षा खर्च (देय)		20,52,607	2,60,44,127	2,60,44,127		19,43,599	2,07,64,377
- रेप्रोग्राफी खर्च		5,83,786			-	5,90,375	
- रेप्रोग्राफी खर्च (देय)		-	5,83,786	5,83,786		5,09,902	11,00,277
<b>कुल</b>	<b>-</b>		<b>9,41,48,865</b>	<b>9,41,48,865</b>	<b>-</b>	<b>9,34,17,619</b>	<b>9,34,17,619</b>

**राष्ट्रीय मुक्त विद्यालयी शिक्षा संस्थान**  
**31 मार्च, 2021 के लिए समाप्त हुए वर्ष के लिए आय और व्यय की अनुसूचियाँ**

अनुसूची - 17 परिवहन व्यय

राशि रुपयों में

विवरण	चालू वर्ष			पिछला वर्ष				
	योजनागत	गैर योजनागत		कुल	योजनागत	गैर योजनागत		कुल
1. वाहन (संस्था के अपने)								
क) चलाने का खर्च	-	2,13,905			-	4,72,064		
- देय		-	2,13,905	2,13,905		-	4,72,064	4,72,064
ख) मरम्मत एवं रखरखाव	-	1,04,010			-	2,27,565		
- देय		11,983	1,15,993	1,15,993		17,188	2,44,753	2,44,753
ग) बीमा खर्च	-	17,066	17,066	17,066		24,284	24,284	24,284
2. वाहन (किराये पर टैक्सी का खर्च)	-	21,34,810			-	34,21,159		
- देय		1,67,361	23,02,171	23,02,171		5,16,366	39,37,525	39,37,525
<b>कुल</b>			<b>26,49,135</b>	<b>26,49,135</b>	-		<b>46,78,626</b>	<b>46,78,626</b>

**राष्ट्रीय मुक्त विद्यालयी शिक्षा संस्थान**  
**31 मार्च, 2021 के लिए समाप्त हुए वर्ष के लिए आय और व्यय की अनुसूचियाँ**

अनुसूची - 18 मरम्मत और रखरखाव

राशि रुपयों में

विवरण	चालू वर्ष			पिछला वर्ष		
	योजनागत	गैर योजनागत	कुल	योजनागत	गैर योजनागत	कुल
क) भवन	-	5,00,106		-	11,31,064	
- भवन की मरम्मत (देय)	-	-	5,00,106	-	-	11,31,064
ख) फर्नीचर एवं उपस्कर	-	34,26,884		-	23,00,613	
- फर्नीचर एवं उपस्कर (देय)	-	11,88,175	46,15,059	-	22,63,955	45,64,568
ग) कम्प्यूटर	-	2,38,350		-	6,32,958	
- कम्प्यूटर (देय)	-	1,60,000	3,98,350	-	3,39,629	9,72,587
घ) सफाई की सामग्री और सेवाएँ	-	89,80,488		-	67,21,838	
- सफाई की सामग्री और सेवाएँ (देय)	-	7,19,856	97,00,344	-	-	67,21,838
ड.) बागवानी	-	9,01,838		-	7,17,390	
च) परिसर का रखरखाव	-	51,457	51,457	-	2,03,986	2,03,986
छ) अन्य	-			-		
- अन्य विविध खर्च	-	2,02,019		-	3,22,304	
- अन्य विविध खर्च (देय)	-	76,007	2,78,026	-	-	3,22,304
<b>कुल</b>		<b>1,64,45,180</b>			<b>1,46,33,737</b>	
			<b>1,64,45,180</b>			<b>1,46,33,737</b>

**राष्ट्रीय मुक्त विद्यालयी शिक्षा संस्थान**  
**31 मार्च, 2021 के लिए समाप्त हुए वर्ष के लिए आय और व्यय की अनुसूचियाँ**

अनुसूची - 19 वित्तीय लागतें

राशि रुपयों में

विवरण	चालू वर्ष			पिछला वर्ष		
	योजनागत	गैर योजनागत	कुल	योजनागत	गैर योजनागत	कुल
क) बैंक प्रभार	-	13,175	13,175	-	80,719	80,719
ख) अन्य (निर्दिष्ट करें)	-	-	-	-	-	-
<b>कुल</b>	-	<b>13,175</b>	<b>13,175</b>	-	<b>80,719</b>	<b>80,719</b>



**राष्ट्रीय मुक्त विद्यालयी शिक्षा संस्थान**  
**31 मार्च, 2021 को समाप्त वर्ष के लिए प्राप्तियाँ और भंगतान**

राशि रुपयों में

राशि रुपयों में

प्राप्तियाँ	चालू वर्ष	पिछला वर्ष	भुगतान	चालू वर्ष	पिछला वर्ष
<b>I. आरंभिक शेष</b>			<b>I. खर्च</b>		
क) नकद शेष	1,03,641	1,48,304	क) स्थापना खर्च	24,01,17,179	50,92,64,555
ख) बैंक में शेष :			ख) शैक्षिक खर्च	3,47,20,597	81,26,86,550
i. बचत खातों में	17,57,12,682	16,78,93,537	ग) प्रशासन खर्च	2,61,41,191	8,88,43,170
ii. जमा खातों में/स्वीप इन स्वीप आउट खाता	8,18,29,08,026	9,79,04,29,157	घ) परिवहन खर्च	2,51,999	41,45,072
<b>II. शैक्षिक प्राप्तियाँ :-</b>			ड.) मरम्मत और रखरखाव	6,46,850	1,20,30,153
क) प्रवेश शुल्क	94,01,21,288	1,31,37,57,038	च) वित्त खर्च	13,175	80,719
ख) परीक्षा शुल्क	55,81,83,598	92,88,24,722	छ) डी.एल.एड.	2,67,96,996	24,81,66,706
ग) अंक सूची/प्रमाणपत्र शुल्क	59,65,533	77,77,805	ज) भवन निधि से परीक्षा व्यय	22,50,00,000	4,00,00,000
ड.) अन्य शुल्क	10,07,15,118	19,83,37,260	<b>II. चिन्हित/अक्षय निधियों के लिए भुगतान</b>		
च) डी.एल.एड. परीक्षा शुल्क	39,10,645	4,48,73,921	क) पेंशन खाता		
छ) ब्रिज कोर्स प्रवेश शुल्क (अग्रिम)	-	-	अ) भुगतान की गई पेंशन	2,99,38,157	2,81,58,708
ज) डी.एल.एड. प्रवेश शुल्क (प्रतिदेय)	2,074	-	ब) टीडीएस देय	11,85,168	8,95,114
<b>III. चिन्हित/अक्षय निधियों की प्राप्तियाँ</b>			स) निवेश(पेंशन)	61,50,00,000	76,24,94,278
क) पेंशन खाता			<b>III. प्रवर्तित परियोजनाओं/योजनाओं के लिए भुगतान</b>		
क) एनआईओएस से पेंशन योगदान		21,77,65,148	क) एनएलएमए	-	1,83,026
ख) पेंशन निवेश पर प्राप्त ब्याज	5,50,34,048	1,86,05,189	ख) एनडीएलएम	-	-
ग) पेंशन बचत खाते पर प्राप्त ब्याज	1,90,56,069	51,69,544	ग) आशा	88,52,904	1,14,06,328
घ) प्राप्त प्रोद्भूत ब्याज	32,90,195	60,93,900	घ) मूक्स	7,73,438	74,06,633
ड.) नकद कराए गए निवेश	62,00,00,000	25,80,00,000	ड.) कोल	-	-
<b>IV. प्रवर्तित परियोजनाओं/योजनाओं के लिए प्राप्तियाँ</b>			च) डी.एल.एड.	2,46,000	12,000
क) एनएलएमए परियोजना	1,03,550	-	छ) यूनेस्को जीवन परियोजना	-	-
ख) कोल		6,26,925	ज) यूनेस्को परियोजना	-	-
ग) डी.एल.एड.		1,40,12,594	झ) राष्ट्रीय सिंधी भाषा प्रसार परिषद्	-	4,11,077
घ) एनडीएलएम		-	ञ) राष्ट्रीय सामाजिक सुरक्षा संस्थान	-	-
ड.) मूक्स	45,00,000	35,00,000	ट) इक्टॉस	-	-
च) सीआईपीएएम		-	ठ) वस्त्र मंत्रालय	-	16,84,224
छ) पीडीपीईटी पुराना कार्यक्रम		-	ड) नव साक्षर भारत	-	-
ज) वाराणसी में अनुसंधान	-	-	ड) पीएमदिशा	14,54,825	38,12,850
झ) राष्ट्रीय सिंधी भाषा प्रसार परिषद्		-	त) सीआईपीएएम	-	12,000
ञ) आकाशा (चलो करें कुछ खास)		5,60,694	थ) जेंडर ग्रीन शिक्षक	8,724	20,152
ट) पीएमदिशा		2,61,09,876			
ड) आशा	22,467	1,28,806			
ड) जेंडर ग्रीन शिक्षक		15,72,000			
थ) हथकरघा विभाग		22,28,175			
त) वस्त्र मंत्रालय		43,900			
<b>शेष अग्रनीत</b>	<b>10,66,96,28,933</b>	<b>13,00,64,58,494</b>	<b>शेष अग्रनीत</b>	<b>1,21,11,47,202</b>	<b>2,53,17,13,315</b>

-ह.-  
(अनिल कुमार)  
लेखा अधिकारी

-ह.-  
(अदिति रंजन राउत)  
उप निदेशक (लेखा)

-ह.-  
(प्रदीप कुमार मोहंती)  
सचिव

प्राप्तियाँ	चालू वर्ष	पिछला वर्ष	भुगतान	चालू वर्ष	पिछला वर्ष
आगे लाया गया शेष	10,66,96,28,933	13,00,64,58,494	आगे लाया गया शेष	1,21,11,47,202	2,53,17,13,315
V. निवेशों से हुई आय			IV. किए गए निवेश और जमा		
क) चिन्हित/अक्षय निधियाँ	27,99,84,710	24,01,66,138	क) चिन्हित/अक्षय निधियों में से	10,38,00,00,000	9,62,38,08,162
ख) अन्य निवेश	30,90,55,293	68,94,56,322	ख) अपनी निधियों में से	4,86,00,00,000	3,66,52,97,163
VI. निम्नलिखित पर प्राप्त ब्याज			i) आशा फंड	-	-
क) बचत बैंक खाते	19,20,45,586	1,74,57,927	ii) ग्रेजुटी	-	45,17,110
ख) ऋण एवं अग्रिम	33,285	80,657			
ग) अन्य	-	-	V. निश्चित परिसंपत्तियाँ पर व्यय और		
VII. नकद कराए गए निवेश			क) निश्चित परिसंपत्तियाँ		
क) अक्षय निधियाँ/निवेश	8,14,16,84,992	7,86,56,99,000	i) श्रव्य द्रव्य उपकरण	3,03,998	12,500
ख) स्व अर्जित निवेश	4,15,69,85,788	2,57,86,70,416	ii) फर्नीचर	3,13,765	12,84,033
VIII. जमा एवं अग्रिम			iii) उपकरण	6,43,873	26,88,279
क) प्रतिभूति जमा (मुख्यालय)	1,15,000	1,85,000	iv) पुस्तकालय	2,08,011	4,87,865
ख) प्रतिभूति जमा (क्ष.के.)		10,330	v) कम्प्यूटर	16,06,004	27,63,568
ग) बयाना राशि	1,38,000	3,43,798	vi) जमीन	-	-
IX. सांविधिक प्राप्तियों सहित विविध प्राप्तियाँ			vii) कम मूल्य की संपत्तियाँ	-	31,284
क) प्रकाशनों की बिक्री	60,07,014	42,72,579	VI. सांविधिक भुगतानों सहित अन्य भुगतान		
ख) विवरणिका की बिक्री		1,02,239	क) ऋण एवं अग्रिम	4,16,66,095	3,82,54,515
ग) निविदा फॉर्मों की बिक्री	1,500	38,200	ख) मुख्यालय को लौटाई गई राशि	6,47,97,726	13,77,18,950
घ) सूचना का अधिकार	7,405	31,252	ग) क्षेत्रीय केंद्र को लौटाई गई राशि	36,21,01,969	75,16,38,902
ड.) अन्य शुल्क	4,32,011	17,35,133	घ) खरीदा गया कागज	7,36,75,179	18,99,72,574
X. कोई अन्य प्राप्तियाँ			ड.) वापस किए गए डीडी	65,990	11,18,930
क) हितकारी निधि	5,29,430	5,85,700	च) स्टेल चेक	1,05,80,835	1,81,35,441
ख) काटा गया टीडीएस	3,42,38,698	4,40,61,895	छ) प्रतिभूति जमा (मुख्यालय)	2,75,000	2,50,659
ग) स्टॉफ को अग्रिम (वसूलियाँ)	17,13,857	2,53,32,757	ज) प्रतिभूति जमा (क्ष.के.)	63,000	6,000
घ) डी.एल.एड. परीक्षा शुल्क (अग्रिम)		-	झ) बयाना राशि (मुख्यालय)	-	6,45,575
ड.) क्षेत्रीय केंद्रों को राशि वापसी	4,77,83,384	13,77,18,950	ञ) हितकारी निधि	2,42,410	-
च) बीच में रही राशि वापसी		6,31,071	ट) देय व्यय	40,77,08,335	12,40,42,294
छ) मुख्यालय को राशि वापसी	37,91,16,311	75,10,07,831	ठ) भुगतान किया गया टीडीएस	3,64,98,314	4,30,93,585
ज) प्राप्त एलएसपीसी		55,609	ड) भुगतान किए गए अवकाश के एवज में नकद	29,36,303	24,70,967
झ) प्राप्य एनएलएम		2,77,16,647	ढ) भुगतान किया गया उपदान	54,93,050	45,53,145
ञ) लौटाए गए डिमांड ड्राफ्ट	3,43,644	12,40,207	ण) सेवानिवृत्त कर्मियों को चिकित्सीय भुगतान	20,73,727	21,39,626
ट) प्रोद्भूत ब्याज	47,50,93,057	38,80,40,027	त) सीपीडब्ल्यू को अग्रिम	-	-
ड) स्टेल चेक	1,10,49,165	1,84,24,829	थ) डी.एल.एड. देय	2,37,43,483	31,77,67,553
ड) प्रतिभूति जमा (आटीपीओ)		23,958	द) डीएलएड प्रवेश शुल्क (प्रतिदेय)	10,69,970	16,80,931
ढ.) व्यावसायिक प्रवेश शुल्क (प्रतिदेय)	15,79,550	1,31,10,200	ध) प्रतिभूति जमा (किराया)	87,150	3,00,000
ण) विक्रताओं से वसूला गया जुर्माना			न) प्रतिभूति जमा (बिजली)	-	19,10,586
त) एनआईओएस कर्मियों का जीआईएस	60,969		- अन्य	-	-
द) बेकार कागज की बिक्री	29,72,919	24,16,823	प) व्यावसायिक प्रवेश शुल्क (प्रतिदेय)	1,04,79,300	
ध) उपदान		-	फ) एनआईओएस कर्मियों का जीपीएफ एवं सीपीएफ	21,76,897	
न) सीपीडब्ल्यू को अग्रिम		16,00,844	ब) एनआईओएस कर्मियों का जीपीएफ	2,83,99,630	
प) जीपीएफ के लिए प्राप्ति	6,47,76,489	1,03,53,027	भ) एनआईओएस कर्मियों का जीआईएस	2,05,044	
कुल	24,77,53,76,991	25,82,70,27,889	म) नई पेंशन योजना (कार्मिक का योगदान)	64,35,632	
			य) जीपीएफ में देय	1,21,589	
			र) जीपीएफ में स्थांतरित	7,38,69,017	
			XII. अंतिम शेष		
			क) हाथ में नकद	67,227	1,03,641
			ख) बैंक में शेष:-		
			i) बचत खातों में	49,77,86,859	17,57,12,682
			ii) जमा खातों में	6,66,85,34,406	8,18,29,08,026
			कुल	24,77,53,76,991	25,82,70,27,860

# राष्ट्रीय मुक्त विद्यालयी शिक्षा संस्थान

अनुसूची : 20

महत्वपूर्ण लेखा संबंधी नीतियां

## 1. लेखा तैयार करने का अधिकार

लेखे ऐतिहासिक लागत परिपादी के अंतर्गत, यदि अन्यथा कथित नहीं है और सामान्यतः लेखांकन की प्रोद्भवन विधि पर तैयार किए हैं।

## 2. सहायता अनुदान

यदि भारत सरकार से सहायता अनुदान प्राप्त किया गया तो उसकी की गणना प्राप्ति के आधार पर की गई है।

## 3. राजस्व की पहचान

शिक्षार्थियों से शुल्क, प्रवेश फॉर्मों की बिक्री, बचत बैंक खाते पर ब्याज का लेखा नकद आधार पर किया गया है।

## 4. निश्चित परिसंपत्तियाँ और मूल्यहास

4.1 निश्चित परिसंपत्तियाँ अधिग्रहण की लागत पर दी गई हैं जिनमें आवक भाड़ा, शुल्क और कर और अधिग्रहण, इंस्टालेशन और कमीशनिंग से संबंधित प्रासंगिक और प्रत्यक्ष लागतें शामिल हैं।

4.2 निश्चित परिसंपत्तियों के मूल्य की गणना मूल्य रहित एकत्रित मूल्यांकन पर की गई है। निश्चित परिसंपत्तियों पर मूल्यांकन निम्नलिखित दरों पर सीधी पंक्ति विधि के आधार पर प्रदान किया गया है :

### मूर्त परिसंपत्तियाँ

1. भूमि	0%
2. भवन	2%
3. बिजली संबंधी इंस्टालेशन और उपकरण	5%
4. कार्यालयी उपकरण	7.5%
5. श्रव्य दृश्य उपकरण	7.5%
6. कम्प्यूटर और संबंधित उपकरण	20%
7. फर्नीचर, उपस्कर और फिटिंग	7.5%
8. वाहन	10%
9. पुस्तकालय की पुस्तकें और वैज्ञानिक जर्नल	10%
10. कम मूल्य की परिसंपत्ति	100%

4.3 वर्ष के दौरान परिवर्धनों पर पूरे वर्ष के लिए मूल्यांकन प्रदान किया गया है।

4.4 जहाँ किसी परिसंपत्ति का पूर्णतया मूल्यांकन हुआ है, उसे तुलन पत्र में रु. 01/- के अवशिष्ट मूल्य पर लिया गया है तथा स्व-अर्जित निधियों के अंतर्गत विशिष्ट अनुदानों तथा योजनाओं से अर्जित अचल संपत्ति के तहत योजना, फर्नीचर और कार्यालय उपकरणों के अंतर्गत

कम्प्यूटर, पुस्तकालय पुस्तकें, तकनीकी अनुदान तथा ग्राफिक सामग्री के मामले के अतिरिक्त इसका और मूल्यहास नहीं किया जाएगा। जिनका 31.03.2019 को पूर्ण मूल्यहास किया गया और जो रु. 0/- अवशिष्ट पर ले जाई गई थीं। इसके बाद, प्रत्येक वर्ष के परिवर्धनों पर उस परिसंपत्ति शीर्ष के लिए लागू मूल्यहास दर पर अलग से मूल्यहास की गणना की गई है।

4.5 चिन्हित निधियों और प्रवर्तित परियोजनाओं की तिथियों में से उत्पन्न परिसंपत्तियाँ, जहां इस प्रकार की परिसंपत्तियों का स्वामित्व संस्था के पास है, पूंजीगत निधि में उधार पर रखी गई और संस्था की निश्चित परिसंपत्तियों में मिला दी गई। संबंधित परिसंपत्तियों के लिए लागू दरों पर मूल्यहास गिना गया। प्रवर्तित परियोजना निधियों में से उत्पन्न ऐसी परिसंपत्तियाँ जहां स्वामित्व प्रवर्तकों के पास है परन्तु संस्था के पास है और प्रयोग की जा रही है, उन्हें लेखा पर टिप्पणियों में अलग से दर्शाया गया है।

4.6 ऐसी परिसंपत्तियां जिनमें प्रत्येक का वैयक्तिक मूल्य रु. 2000/- अथवा उससे कम (पुस्तकालय की पुस्तकों को छोड़कर), उन्हें कम मूल्य की परिसंपत्तियां माना गया है। इस प्रकार की परिसंपत्तियों के मामले में उनके अधिग्रहण के समय पर 100 प्रतिशत मूल्यहास प्रदान किया गया है। परिसंपत्तियों का भौतिक लेखांकन और नियंत्रण धारकों द्वारा जारी रहा।

## 5. स्टॉक

कागज की खरीद पर व्यय की गणना राजस्व व्यय के रूप में की गई है, सिवाय इसके कि 31 मार्च को विभागों से प्राप्त जानकारी के आधार पर अनुरूप राजस्व व्यय को कम करके वस्तुसूचियों के रूप में स्थापित किया गया।

वस्तुसूची के मूल्य की गणना कम मूल्य पर और निवल उगाहने के मूल्य पर की गई। वस्तुसूचियों के मूल्य में खरीद के सारे मूल्य, परिवर्तन का मूल्य और वस्तुसूचियों को उनके वर्तमान स्थान और स्थिति तक लाने में खर्च हुए अन्य मूल्य शामिल हैं।

## 6. सेवा निवृत्ति लाभ

सेवा निवृत्ति लाभ अर्थात् उपदान और अवकाश नकदीकरण संभावित मूल्य निरूपण के आधार पर दिया है। संस्था के ऐसे कार्मिकों के पूर्व नियोक्ताओं से प्राप्त पेंशन और उपदान का पूंजीकृत मूल्य संबंधित प्रावधान वाले लेखे में जमा किए गए जिन्हें संस्था में आमेलित

किया गया है। प्रतिनियुक्ति पर कार्यरत कार्मिकों के लिए प्राप्त पेंशन योगदान भी पेंशन खाते के लिए प्रावधान में जमा किया गया। सेवानिवृत्त कार्मिकों को पेंशन, उपदान, अवकाश नकदीकरण और चिकित्सीय प्रतिपूर्ति के वास्तविक भुगतान संबंधित प्रावधानों के खातों से निकाले गए। अन्य सेवानिवृत्ति लाभ जैसे नई पेंशन योजना में योगदान की गणना प्रोद्भवन आधार पर की गई (वर्ष के अंत में वास्तविक भुगतान और बकाया बिल)

## 7. निवेश

7.1 दीर्घ अवधि निवेश उनके मूल्य अथवा अंकित मूल्य जो भी कम हो, पर किए गए। यद्यपि तुलन पत्र की तिथि पर उनके मूल्य में स्थायी कमी दर्शायी गयी है।

7.2 लघु अवधि निवेश उनके मूल्य अथवा बाजार मूल्य (यदि उद्धृत हों) जो भी कम हों, पर किए गए।

## 8. चिन्हित/अक्षय निधियाँ

निम्नलिखित दीर्घ अवधि निधियाँ विशिष्ट उद्देश्यों के लिए चिन्हित की गई हैं। जिनमें विशाल शेष है, उनमें सरकारी प्रतिभूतियों, बॉण्डों और बैंक के साथ सावधि जमा में भी निवेश है। बचत बैंक खातों पर ब्याज से हुई आय को संबंधित निधियों में जमा किया गया है। चिन्हित निधियों से उत्पन्न परिसंपत्तियों में जहाँ स्वामित्व संस्था का है, उन्हें पूंजीगत निधि का समान मूल्य जमा करके संस्था की परिसंपत्तियों के साथ मिलाया गया। संबंधित निधियों में शेष आगे ले जाया गया और बैंक में शेष, निवेश और प्रोद्भूत ब्याज में दर्शाया गया है।

**अक्षय निधियाँ :** अक्षय निधियाँ विभिन्न दाताओं, ट्रस्टों और अन्य संगठनों से दाताओं द्वारा निर्दिष्टानुसार कुर्सियों की स्थापना और पदकों और पुरस्कारों के लिए प्राप्त निधियाँ हैं।

## 9. चिन्हित निधियों के निवेश और ऐसे निवेशों पर प्रोद्भूत ब्याज से आय

इस प्रकार की निधियों में उपलब्ध राशि जिन्हें खर्च करने की तत्काल आवश्यकता नहीं है, उन्हें अनुमोदित प्रतिभूतियों और बॉण्डों में निवेश किया गया या बचत बैंक खातों में शेष छोड़ते हुए बैंकों के साथ निश्चित अवधि के लिए जमा किया गया।

ऐसे निवेशों पर प्राप्त ब्याज, प्रोद्भूत ब्याज और शेष ब्याज और प्रोद्भूत ब्याज परंतु बकाया नहीं है, उसे संबंधित निधियों में जमा किया गया और संस्था की आय नहीं माना गया।

## 10. प्रवर्तित परियोजनाएँ

चल रही प्रवर्तित परियोजनाओं के संबंध में, प्रवर्तकों द्वारा प्राप्त धन राशि “वर्तमान देयताएं और प्रावधान - वर्तमान देयताएँ, अन्य देयताएं, चल रही प्रवर्तित परियोजनाओं की प्राप्तियाँ “शीर्ष में जमा की गई। जब कभी ऐसी परियोजनाओं के लिए व्यय किया गया। अग्रिम का भुगतान किया गया या संबंधित परियोजना लेखों से आबंटित ऊपरी खर्च निकाला गया, देयता लेखा में घटाया गया।

## 11. आयकर

संस्था की आय, आय कर अधिनियम की धारा 10(23ग) के अंतर्गत आयकर से छूट प्राप्त है। अतः लेखे में कर के लिए कोई प्रावधान नहीं है।

-ह.-  
( अनिल कुमार )  
लेखा अधिकारी

-ह.-  
( अदिति रंजन राउत )  
उप निदेशक ( लेखा )

-ह.-  
( प्रदीप कुमार मोहंती )  
सचिव

अनुसूची : 21

आकस्मिक देयताएँ और लेखा संबंधी टिप्पणियाँ

**1. निश्चित परिसंपत्तियां**

अनुसूची 4 में निश्चित परिसंपत्तियों में जोड़ी गई राशि रु. 44,27,015/- राशि के भवन और उपकरण एवं शैक्षिक विकास निधि से खरीदी गई परिसंपत्तियाँ शामिल हैं। ये परिसंपत्तियाँ पूंजीगत निधि में उधार द्वारा की गई।

**2. वर्तमान परिसंपत्तियां, ऋण, अग्रिम और जमा**

प्रबंधन के मत में, सामान्य प्रक्रिया में वर्तमान परिसंपत्तियों, ऋणों, अग्रिमों और जमा राशियों का मूल्य वसूली पर होता है जो कम से कम तुलन पत्र में दशाई कुल राशि के बराबर है।

**3. बचत बैंक खाते और बैंकों में निश्चित जमा खातों में शेष राशि का विवरण निश्चित परिसंपत्तियों की अनुसूची में अनुलग्नक 'क' के रूप में संलग्न है।**

**4. पिछले वर्ष के आंकड़े जहाँ कहीं आवश्यक हों, पुनः समूहबद्ध और पुनः व्यवस्थित किए गए हैं।**



5. अंतिम लेखों के आंकड़े निकटतम रुपये तक पूरे किए गए हैं।
6. चूंकि भविष्य निधि लेखे और नई पेंशन योजना लेखों के स्वामी संस्था न होकर इन निधियों के सदस्य हैं, ये लेखे संस्था के लेखों से अलग किए गए हैं। एक प्राप्तियाँ और भुगतान लेखा, एक आय और व्यय लेखा (प्रोद्भवन आधार पर) और वर्ष 2020-21 के लिए भविष्य निधि लेखे के साथ-साथ नई पेंशन योजना का एक तुलन पत्र संस्था के लेखों के साथ संलग्न किया गया है। पीआरए संख्या प्राप्त 104 कार्मिकों की नई पेंशन योजना निधियों का एक बड़ा हिस्सा (रु. 1761 करोड़) नेशनल सिव्योरिटीज डिपोजिटरी लिमिटेड (एनएसडीएल) - सेंट्रल रिकॉर्ड कीचिंग एजेंसी (सीआरए) को स्थानांतरित किए गए।
7. वर्ष 2017-18 के दौरान संस्था ने अप्रशिक्षित शिक्षकों के लिए 2 वर्षीय डिप्लोमा कार्यक्रम (डी.एल.एड.) आरंभ किया है जो मार्च, 2020 में समाप्त हुआ। वर्ष 2020-21 के दौरान शेष गतिवधियाँ और व्यय जारी रखा गया। इस पाठ्यक्रम के आय और व्यय की राशि एनआईओएस के आय और व्यय लेखे में अलग से दर्शायी गई है।
8. रु. 33,13,94,862/- की धनराशि पिछले वर्षों के समायोजन से संबंधित प्रोद्भूत ब्याज पूंजीगत निधि में स्थानांतरित किया जा रहा है।
9. जयपुर, रांची में विकासशील प्राधिकरणों को किए गए रु. 9,57,46,302/- की राशि के अग्रिम भुगतान की राशि को अनुसूची-8 ऋण, अग्रिम और जमा के अंतर्गत लेखा परीक्षा प्रतिवेदन में वांछित रूप दर्शाया गया है।

10. सोसाइटी की एक आंतरिक नियंत्रण प्रणाली है जो आकार और वित्तीय लेन-देन के अनुरूप है।

11. अनुसूचियां 1-21 अनुलग्नक हैं और 31 मार्च, 2021 को तुलन पत्र तथा इसी तिथि को समाप्त हो रहे वर्ष के लिए आय और व्यय लेखे का अभिन्न अंग हैं।

-ह.-  
( अनिल कुमार )  
लेखा अधिकारी

-ह.-  
( अदिति रंजन राउत )  
उप निदेशक ( लेखा )

-ह.-  
( प्रदीप कुमार मोहंती )  
सचिव

**राष्ट्रीय मुक्त विद्यालयी शिक्षा संस्थान**  
**31 मार्च, 2021 को जीपीएफ का तुलन पत्र**

राशि रुपयों में

पिछला वर्ष	देयताएँ	वर्तमान वर्ष	पिछला वर्ष	परिसंपत्तियाँ	वर्तमान वर्ष
18,48,18,059	आरंभिक शेष	21,42,69,650	1,28,07,948	31.03.2021 को प्रोद्भूत ब्याज	1,65,56,834
24,73,400	घटा : मार्च 2020 के लिए अंशदान	24,45,830	24,45,830	मार्च, 2021 को देय अंशदान	27,12,996
2,82,88,400	जमा : वर्ष में अंशदान	3,08,06,100		बैंक में नकद	
24,45,830	जमा : मार्च, 2021 के लिए अंशदान	27,12,396	1,35,91,052	बैंक ऑफ इंडिया	1,71,40,079
1,50,10,342	जमा : जमा किया गया ब्याज	1,58,50,452			
1,38,19,581	घटा : निकासी	3,30,34,436			
<b>21,42,69,650</b>	अंतिम शेष	<b>22,81,58,332</b>		<b>निवेश</b>	
			<b>16,01,50,479</b>	आरंभिक शेष	<b>17,59,50,478</b>
			3,23,99,999	जमा : वर्ष के दौरान जमा	3,20,00,000
			1,66,00,000	घटा : वर्ष के दौरान नकद किए गए	1,99,99,999
			<b>17,59,50,478</b>	अंतिम शेष	<b>18,79,50,479</b>
4,523	वर्ष के लिए अतिरिक्त राशि	-15,27,757		<b>ऋण एवं अग्रिम</b>	
15,23,234	पिछले वर्ष के लिए अतिरिक्त राशि	15,27,757	5,27,483	अग्रिम	4,87,523
<b>15,27,757</b>		-	-	एनआईओएस से प्राप्य कमी	20,49,921
			1,03,53,027	मुख्यालय से प्राप्त	12,60,500
			1,21,589	मुख्यालय से प्राप्त टीडीएस	-
<b>21,57,97,407</b>	<b>कुल</b>	<b>22,81,58,332</b>	<b>21,57,97,407</b>	<b>कुल</b>	<b>22,81,58,332</b>

-ह.-  
( अनिल कुमार )  
लेखा अधिकारी

-ह.-  
( अदिति रंजन राउत )  
उप निदेशक ( लेखा )

-ह.-  
( प्रदीप कुमार मोहंती )  
सचिव

**राष्ट्रीय मुक्त विद्यालयी शिक्षा संस्थान**  
**31 मार्च, 2021 को समाप्त हो रहे वर्ष के लिए आय और व्यय खाता**

राशि रुपयों में

पिछला वर्ष	व्यय	वर्तमान वर्ष	पिछला वर्ष		आय	वर्तमान वर्ष	
1,50,10,342	जीपीएफ खाते में जमा ब्याज	1,58,50,452	72,62,321		निवेश पर अर्जित ब्याज	51,52,053	
1,626	बैंक प्रभार	1,321	61,60,609		जमा : 03/2021 पर प्रोद्भूत ब्याज	62,39,769	
			1,12,998	1,33,09,932	घटा : मार्च 2020 के लिए प्रोद्भूत ब्याज	1,78,805	1,12,13,017
4,523	व्यय पर आय का अतिरेक	- 35,77,678		5,34,146	बचत खातों पर ब्याज		2,48,078
				11,72,413	एसपीएल जमा पर ब्याज		8,13,000
<b>1,50,16,491</b>	<b>कुल</b>	<b>1,22,74,095</b>		<b>1,50,16,491</b>	<b>कुल</b>		<b>1,22,74,095</b>

**31 मार्च, 2021 को समाप्त हो रहे वर्ष के लिए जीपीएफ का आय और व्यय विनियोजन खाता**

राशि रुपयों में

पिछला वर्ष	व्यय	वर्तमान वर्ष	पिछला वर्ष	आय	वर्तमान वर्ष
	प्राय्य टीडीएस	-	-	एनआईओएस से प्राप्त कमी (ब्याज)	20,49,921
15,23,234	वर्ष के लिए ब्याज की कमी	35,77,678	-	वर्ष के लिए अतिरिक्त ब्याज	
	व्यय पर आय का अतिरेक				
	जीपीएफ बचत खाते के संबंध में	-15,27,757	15,23,234		
<b>15,23,234</b>		<b>20,49,921</b>	<b>15,23,234</b>		<b>20,49,921</b>

-ह.-  
 ( अनिल कुमार )  
 लेखा अधिकारी

-ह.-  
 ( अदिति रंजन राउत )  
 उप निदेशक ( लेखा )

-ह.-  
 ( प्रदीप कुमार मोहंती )  
 सचिव

**राष्ट्रीय मुक्त विद्यालयी शिक्षा संस्थान**  
**वित्तीय वर्ष 2020-21 के लिए जीपीएफ की प्राप्तियाँ और भुगतान**

प्राप्तियाँ	चालू वर्ष	पिछला वर्ष	भुगतान	चालू वर्ष	पिछला वर्ष
आरंभिक शेष			जीपीएफ निकासी	3,30,34,436	1,38,19,581
बैंक ऑफ इंडिया	1,35,91,052	1,58,84,495	जीपीएफ अग्रिम	-	2,00,000
जीपीएफ अंशदान	3,08,05,500	2,83,95,060	बैंक प्रभार	1,321	1,626
नकद कराया गया निवेश	1,99,99,999	1,16,00,000	वर्ष के दौरान निवेश	3,20,00,000	3,23,99,999
निवेश पर प्राप्त ब्याज	47,04,553	19,09,294			
बचत खाते पर प्राप्त ब्याज	2,48,075	5,34,146			
विशेष जमा पर प्राप्त ब्याज	-	11,72,413	<b>अंतिम शेष</b>		
अग्रिम की वसूली	39,960	5,16,850	बैंक ऑफ इंडिया	1,71,40,076	1,35,91,052
एनआईओएस से प्राप्त	1,27,86,694	-			
<b>कुल</b>	<b>8,21,75,833</b>	<b>6,00,12,258</b>	<b>कुल</b>	<b>8,21,75,833</b>	<b>6,00,12,258</b>

-ह.-  
( अनिल कुमार )  
लेखा अधिकारी

-ह.-  
( अदिति रंजन राउत )  
उप निदेशक ( लेखा )

-ह.-  
( प्रदीप कुमार मोहंती )  
सचिव

**राष्ट्रीय मुक्त विद्यालयी शिक्षा संस्थान**  
**एनपीएस टीयर-1 लेखा**  
**31 मार्च, 2021 को तुलन पत्र**

राशि रुपयों में

देयताएं	चालू वर्ष	पिछला वर्ष	परिसंपत्तियाँ	चालू वर्ष	पिछला वर्ष
एनपीएस चरण-1 लेखा			एनपीएस टीयर-1 लेखा	14,02,903	11,83,350
आरंभिक शेष	13,67,668	13,09,188	मार्च 2021 के लिए देय अंशदान और योगदान	2,00,366	1,84,318
घटा : मार्च 2020 के लिए अंशदान	11,83,350	11,27,200			
जमा : अंशदान + योगदान	1,61,40,060	1,76,26,441	बैंक पर शेष		
घटा : एनएसडीएल को स्थानांतरित	1,61,40,060	1,76,39,413			
जमा : मार्च 2021 के लिए अंशदान + यूसी	14,02,903	11,83,350			
जमा : व्यय पर आय का अतिरेक	16,048	15,302			
<b>कुल</b>	<b>16,03,269</b>	<b>13,67,668</b>	<b>कुल</b>	<b>16,03,269</b>	<b>13,67,668</b>

-ह.-  
( अनिल कुमार )  
लेखा अधिकारी

-ह.-  
( अदिति रंजन राउत )  
उप निदेशक ( लेखा )

-ह.-  
( प्रदीप कुमार मोहंती )  
सचिव

राष्ट्रीय मुक्त विद्यालयी शिक्षा संस्थान  
एनपीएस टियर - 1 लेखा

वित्तीय वर्ष 2020-21 के लिए आय और व्यय लेखा

राशि रुपयों में

विवरण	चालू वर्ष	पिछला वर्ष	आय	चालू वर्ष	पिछला वर्ष
बैंक प्रभार	18	15	अर्जित ब्याज	16,066	15,317
व्यय पर आय का अतिरेक	16,048	16,018			
<b>कुल</b>	<b>16,066</b>	<b>16,033</b>	<b>कुल</b>	<b>16,066</b>	<b>15,317</b>

-ह.-  
( अनिल कुमार )  
लेखा अधिकारी

-ह.-  
( अदिति रंजन राउत )  
उप निदेशक ( लेखा )

-ह.-  
( प्रदीप कुमार मोहंती )  
सचिव

**राष्ट्रीय मुक्त विद्यालयी शिक्षा संस्थान**  
**एनपीएस टियर - 1 लेखा**

वित्तीय वर्ष 2020-21 के प्राप्तियों और भुगतान लेखा

राशि रुपयों में

विवरण	चालू वर्ष	पिछला वर्ष	आय	चालू वर्ष	पिछला वर्ष
आरंभिक शेष	1,84,318	1,81,988	एनएसडीएल को भुगतान	1,61,40,060	1,76,39,413
एनपीएस टियर-1 लेखा	1,61,40,060	1,76,26,441	बैंक प्रभार	18	15
बचत बैंक खातों पर ब्याज	16,066	15,317	31.03.2021 को अंतिम शेष	2,00,366	1,84,318
<b>कुल</b>	<b>1,63,40,444</b>	<b>1,78,23,746</b>	<b>कुल</b>	<b>1,63,40,444</b>	<b>1,78,23,746</b>

-ह.-  
( अनिल कुमार )  
लेखा अधिकारी

-ह.-  
( अदिति रंजन राउत )  
उप निदेशक ( लेखा )

-ह.-  
( प्रदीप कुमार मोहंती )  
सचिव



## राष्ट्रीय मुक्त विद्यालयी शिक्षा संस्थान, नोएडा की 31 मार्च, 2021 को समाप्त अवधि की भारत के नियंत्रक एवं महालेखापरीक्षक की पृथक लेखा परीक्षा रिपोर्ट

1. हमने नियंत्रक और महालेखा परीक्षक (सेवा के कार्य, शक्तियाँ और स्थितियाँ) अधिनियम, 1971 की धारा 20(1) के अंतर्गत तिथि 31 मार्च 2021 को समाप्त हो रहे आय और व्यय लेखा/प्राप्तियाँ और भुगतान लेखा, राष्ट्रीय मुक्त विद्यालयी शिक्षा संस्थान (एनआईओएस) के तुलन पत्र की परीक्षा की है। लेखा परीक्षा का कार्य 2020-21 तक की अवधि के लिए सौंपा गया है। इन वित्तीय विवरणों के लिए संस्थान का प्रबंधन उत्तरदायी है। हमारा उत्तरदायित्व हमारी लेखा परीक्षा को आधार बनाकर इन वित्तीय विवरणों पर अपना मत अभिव्यक्त करना है।
2. इस पृथक लेखा परीक्षा रिपोर्ट में केवल वर्गीकरण के संबंध में, श्रेष्ठ लेखाकरण व्यवहार का अनुपालन, लेखाकरण मानदंड और प्रकटीकरण के नियमों आदि के संबंध में भारत के नियंत्रक और महालेखा परीक्षक की टिप्पणियाँ हैं। विधि, नियमों और विनियमों (औचित्य और नियमितता) और कार्य कुशलता-सह-निष्पत्ति पहलुओं आदि के पालन के संबंध में वित्तीय लेन-देन पर लेखा परीक्षा टिप्पणी, यदि कोई हो तो उसकी सूचना निरीक्षण रिपोर्ट/नियंत्रक और महालेखा परीक्षक की लेखा परीक्षा रिपोर्टों द्वारा अलग से दी जाती है।
3. हमने अपनी लेखा परीक्षा भारत में सामान्यतया स्वीकृत लेखा परीक्षा मानदंडों के अनुसार की है। इन मानदंडों में आवश्यक है कि हमने यह उचित आश्वासन प्राप्त करने के लिए लेखा परीक्षा की योजना का निष्पादन किया कि क्या वित्तीय विवरण गलत विवरणों से मुक्त हैं। लेखा परीक्षा में परीक्षण के आधार पर यह जाँच की जाती है कि वित्तीय विवरणों में दी गई राशि के प्रमाण तथा उसके प्रकटीकरण सही हैं। एक लेखा परीक्षा में प्रबंधन द्वारा प्रयोग की गई लेखाकरण नीतियाँ और बनाए गए महत्वपूर्ण अनुमान का मूल्यांकन करने के साथ-साथ वित्तीय विवरणों की संपूर्ण प्रस्तुति का मूल्यांकन शामिल है। हमारा विश्वास है कि हमारी लेखा परीक्षा हमारे मत के लिए एक उचित आधार प्रदान करती है।
4. अपनी लेखा परीक्षा के आधार पर हम सूचित करते हैं कि :
  - (i) हमने सभी आवश्यक सूचनाएँ एवं स्पष्टीकरण प्राप्त किए हैं जो हमारी जानकारी एवं विचारानुसार लेखा परीक्षा के लिए आवश्यक हैं।
  - (ii) रिपोर्ट के साथ तुलन पत्र और आय एवं व्यय लेखा और प्राप्तियाँ एवं भुगतान लेखा, मानव संसाधन विकास मंत्रालय (मा.सं.वि.मं.), भारत सरकार द्वारा निर्धारित केंद्रीय उच्च शैक्षिक संस्थानों के लिए वित्तीय विवरण के प्रारूप में तैयार किए गए हैं।
  - (iii) हमारी राय में, लेखा की उपयुक्त पुस्तकें और अन्य संबंधित रिकॉर्ड राष्ट्रीय मुक्त विद्यालयी शिक्षा संस्थान द्वारा तैयार किए गए हैं जैसा कि इन पुस्तकों की जाँच से प्रतीत होता है।

(iv) हम यह भी सूचित करते हैं :

**( क ) सामान्य**

संस्थान ने दिनांक 22 मार्च, 2021 तक अपना बैंक समाधान विवरण (बीआरएस) तैयार किया। जिसे 31 मार्च, 2021 तक तैयार किये जाने की आवश्यकता है।

**( ख ) सहायता अनुदान**

संस्थान ने वर्ष 2020-21 के दौरान भारत सरकार से कोई सहायता अनुदान प्राप्त नहीं किया।

(v) पिछले अनुच्छेद में हमारे अवलोकनों के संदर्भ में, हम सूचित करते हैं कि इस रिपोर्ट के साथ संलग्न तुलन पत्र और आय और व्यय लेखा लेखा पुस्तकों के अनुरूप हैं।

(vi) हमारी राय और हमारी जानकारी तथा हमें दिए गए स्पष्टीकरणों के अनुसार, कथित वित्तीय विवरण, लेखाकरण नीतियों और लेखा पर टिप्पणियों को मद्देनजर रखते हुए पढ़े गए और उपर्युक्त महत्वपूर्ण मामलों और इस लेखा परीक्षा रिपोर्ट के परिशिष्ट में निर्दिष्ट अन्य मामलों के संदर्भ में हैं, जो सामान्यतया भारत में स्वीकृत लेखाकरण नीतियों के अनुरूप हैं।

(अ) ये 31 मार्च 2021 को राष्ट्रीय मुक्त विद्यालयी शिक्षा संस्थान, नोएडा के कामकाज के तुलन-पत्र से संबद्ध हैं; और

(ब) ये इस तिथि पर समाप्त हो रहे वर्ष के लिए 'अधिशेष' के आय और व्यय लेखा से संबंधित हैं।

भारत के नियंत्रक और महालेखा परीक्षक की ओर से

महा निदेशक लेखा परीक्षा (केंद्रीय)

स्थान : लखनऊ

तिथि : 05.04.2022

## संलग्नक

1. आंतरिक लेखा परीक्षा प्रणाली की पर्याप्तता

वर्ष 2020-21 के लिए संस्थान की आंतरिक लेखा परीक्षा की गई।

2. आंतरिक नियंत्रण प्रणाली की पर्याप्तता

पांच वर्षों से अधिक की अवधि के लिए विभिन्न स्रोतों से रु. 16.89 करोड़ की गैर-वसूली संस्थान की अपर्याप्तता की विशेषता बताता है।

3. निश्चित परिसंपत्तियों के प्रत्यक्ष सत्यापन की प्रणाली

वर्ष 2020-21 के दौरान निश्चित परिसंपत्तियों का प्रत्यक्ष सत्यापन किया गया।

4. वस्तुसूची के प्रत्यक्ष सत्यापन की प्रणाली

वर्ष 2020-21 के दौरान वस्तुसूचियों का प्रत्यक्ष सत्यापन किया गया।

5. सांविधिक बकाया राशि के भुगतान में नियमितता

संस्थान सभी सांविधिक बकाया राशि का भुगतान नियमित रूप से करता है।

उप निदेशक लेखा परीक्षा (केंद्रीय)

**NATIONAL INSTITUTE OF OPEN SCHOOLING**  
**INDEX**


S.No.	Particulars	Page No.
1	BALANCE SHEET	1
2	INCOME AND EXPENDITURE ACCOUNT	2
3	INCOME AND EXPENDITURE ACCOUNT OF D EL. ED. PROGRAMME	3
4	SCHEDULE 1 - CORPUS/CAPITAL FUND	4
5	SCHEDULE 2 - DESIGNATED/ EARMARKED / ENDOWMENT FUNDS	5
6	SCHEDULE 2A - ENDOWMENT FUNDS	6
7	SCHEDULE 3 - CURRENT LIABILITIES & PROVISIONS	7
8	SCHEDULE 3A - SPONSORED PROJECTS	8
9	SCHEDULE 4 - FIXED ASSETS	9-11
10	SCHEDULE 5 - INVESTMENTS FROM EARMARKED/ENDOWMENT FUNDS	12
11	SCHEDULE 6 - INVESTMENTS- OTHERS	13
12	SCHEDULE 7 - CURRENT ASSETS	14
13	SCHEDULE 7A - BANK ACCCOUNTS ANNEXURE	15
14	SCHEDULE 8 - LOANS, ADVANCES & DEPOSITS	16
15	SCHEDULE 9 - ACADEMIC RECEIPTS	17
16	SCHEDULE 10 - INCOME FROM INVESTMENTS	18
17	SCHEDULE 11 - INTEREST EARNED	18
18	SCHEDULE 12 - OTHER INCOME	19
19	SCHEDULE 13 - STAFF PAYMENTS & BENEFITS (ESTABLISHMENT EXPENSES)	20
20	SCHEDULE 13 A - EMPLOYEES RETIREMENT AND TERMINAL BENEFITS	21
21	SCHEDULE 14 - ACADEMIC EXPENSES	22
22	SCHEDULE 15 - REVENUE EXPENDITURE FROM BUILDING & EQUIPMENT AND EDUCATIONAL DEVELOPMENT FUND	23
23	SCHEDULE 16 - ADMINISTRATIVE AND GENERAL EXPENSES	24
24	SCHEDULE 17 -TRANSPORTATION EXPENSES	25
25	SCHEDULE 18 - REPAIRS & MAINTENANCE	26
26	SCHEDULE 19 - FINANCE COSTS	27
27	RECEIPTS & PAYMENTS A/C	28-29
28	SCHEDULE 20 - SIGNIFICANT ACCOUNTING POLICIES	30-34
29	SCHEDULE 21 - CONTINGENT LIABILITIES & NOTES ON ACCOUNTS	35-37
30	BALANCE SHEET OF GPF A/C	38
31	INCOME & EXPENDITURE A/C OF GPF	39
32	RECEIPTS & PAYMENTS A/C OF GPF	40
33	BALANCE SHEET OF NPS A/C	41
34	INCOME & EXPENDITURE A/C OF NPS	42
35	RECEIPTS & PAYMENTS A/C OF NPS	43



**NATIONAL INSTITUTE OF OPEN SCHOOLING  
BALANCE SHEET AS AT 31st MARCH 2021**

<b>Amount in Rupees</b>			
<b>Particulars</b>	<b>Schedule</b>	<b>Current Year</b>	<b>Previous Year</b>
<b><u>CORPUS/ CAPITAL FUND AND LIABILITIES</u></b>			
CORPUS/ CAPITAL FUND	1	7,43,21,35,099	7,41,74,99,011
EARMARKED/ ENDOWMENT FUNDS	2	13,90,02,98,958	12,54,29,90,298
CURRENT LIABILITIES AND PROVISIONS	3	6,29,68,96,770	6,14,18,71,007
<b>TOTAL</b>		<b>27,62,93,30,827</b>	<b>26,10,23,60,316</b>
<b><u>ASSETS</u></b>			
<b>FIXED ASSETS</b>	4		
TANGIBLE ASSETS		36,61,70,357	38,47,00,686
CAPITAL WORK IN PROGRESS		2,59,26,643	2,02,54,372
<b>INVESTMENT - FROM EARMARKED /ENDOWMENT FUND</b>	5		
LONG TERM		-	-
SHORT TERM		13,12,00,00,000	10,88,16,84,992
<b>INVESTMENTS - OTHERS</b>	6	5,82,98,42,255	5,13,20,36,810
<b>CURRENT ASSETS</b>	7	7,21,35,40,059	8,38,19,82,133
<b>LOANS, ADVANCES &amp; DEPOSITS</b>	8	1,07,38,51,513	1,30,17,01,323
<b>TOTAL</b>		<b>27,62,93,30,827</b>	<b>26,10,23,60,316</b>
Significant Accounting Policies	20		
Contingent Liabilities and Notes on Accounts	21		

  
(ANIL KUMAR)  
ACCOUNTS OFFICER



  
(ADITI RANJAN ROUT)  
DEPUTY DIRECTOR

  
(PRADEEP KUMAR MOHANTY)  
SECRETARY


VOIN: 21077293A AAABA8625

**NATIONAL INSTITUTE OF OPEN SCHOOLING**  
**INCOME AND EXPENDITURE ACCOUNT FOR THE YEAR ENDED 31st MARCH 2021**

Amount in Rupees			
Particulars	Schedule	Current Year	Previous Year
<b>INCOME</b>			
Academic Receipts	9	1,61,17,28,400	2,45,30,71,643
Income from investment	10	81,17,97,969	85,71,76,713
Interest Earned	11	33,285	81,157
Other Receipts	12	29,38,236	42,24,062
Income from D. El Ed Programme*		39,10,645	4,48,73,921
<b>Total-(A)</b>		<b>2,43,04,08,535</b>	<b>3,35,94,27,496</b>
<b>EXPENDITURE</b>			
Staff Payments & Benefits (Establishment expenses)	13	56,33,56,691	56,19,01,992
Academic Expenses	14	30,48,34,067	1,17,59,34,837
Administrative and General Expenses	16	9,41,48,865	9,34,17,619
Transportation Expenses	17	26,49,135	46,78,626
Repairs & Maintenance	18	1,64,45,180	1,46,33,737
Finance costs	19	13,175	80,719
Depreciation		2,29,57,345	2,28,20,862
Others		-	
Expenditure of D. El Ed Programme*		6,99,73,878	31,33,16,613
<b>Total-(B)</b>		<b>1,07,43,78,336</b>	<b>2,18,67,85,005</b>
<b>Balance being excess of Income over Expenditure (A-B)</b>		<b>1,35,60,30,199</b>	<b>1,17,26,42,491</b>
Transfer to Building & Equipment and Educational Development Fund		1,01,44,26,264	69,15,49,228
Transfer to Capital Fund (Excess of income over expenditure)		34,16,03,935	48,10,93,263
Building fund			
Others (specify)			
<b>Balance Being Surplus / (Deficit) Carried to Capital Fund</b>			
Significant Accounting Policies	20		
Contingent Liabilities and Notes on Accounts	21		

\*Income & Expenditure account for D.EL.Ed. Programme is prepared separately.

  
(ANIL KUMAR)  
ACCOUNTS OFFICER




  
(ADITI RANJAN ROUT)  
DEPUTY DIRECTOR

  
(PRADEEP KUMAR MOHANTY)  
SECRETARY

**NATIONAL INSTITUTE OF OPEN SCHOOLING**  
**INCOME AND EXPENDITURE ACCOUNT FOR THE FINANCIAL YEAR 2020-21**  
**(For D. El. Ed. & PDPET Programme)**

Particulars	Current Year	Previous Year
<b>INCOME</b>		
D. El. Ed. - Admission Fees		
D. El. Ed. - Examination Fees	38,05,445	4,48,73,921
D. El. Ed. - Other Fees	1,05,200	
PDPET - Admission Fees		
PDPET - Examination Fees		
<b>Total-(A)</b>	<b>39,10,645</b>	<b>4,48,73,921</b>
<b>EXPENDITURE</b>		
Establishment Expenses	76,52,419	52,40,335
Academic Expenses	5,54,74,505	27,68,10,745
Administrative Expenses	66,97,927	3,00,82,844
Transportation expenses	87,204	1,97,188
Repair & Maintenance Expenses	3,100	22,014
PDPET Expenses	58,723	9,63,487
<b>Total-(B)</b>	<b>6,99,73,878</b>	<b>31,33,16,613</b>
<b>Balance being excess of Income over Expenditure (A-B)</b>	<b>-6,60,63,233</b>	<b>-26,84,42,692</b>

  
 (ANIL KUMAR)  
 ACCOUNTS OFFICER



  
 (ADITI RANJAN ROUT)  
 DEPUTY DIRECTOR


  
 (PRADEEP KUMAR MOHANTY)  
 SECRETARY



**NATIONAL INSTITUTE OF OPEN SCHOOLING**  
**SCHEDULES FORMING PART OF BALANCE SHEET AS AT 31st MARCH 2021**

**SCHEDULE 1 :- CORPUS/CAPITAL FUND**

Particulars	Amount in Rupees	
	Current Year	Previous Year
Balance at the beginning of the year	7,41,74,99,011	6,92,39,08,806
Balance at the beginning of the year	7,41,74,99,011	6,92,39,08,806
Add: Contributions towards Corpus/Capital Fund	-	-
Add: Grants from UGC, Government of India and State Government to the extent utilized for capital expenditure	-	-
Add: Assets Purchased out of Earmarked Funds	44,27,015	1,24,96,942
Add: Assets Donated / Gifts Received	-	-
Add: Other Additions	-	-
Add: Excess of Income over expenditure transferred from the Income & Expenditure Account	34,16,03,935	48,10,93,263
Less: Transfer to Capital Fund of Earlier Year Adjustments	33,13,94,862	-
<b>TOTAL</b>	<b>7,43,21,35,099</b>	<b>7,41,74,99,011</b>
Less: Deficit transferred from the Income & Expenditure Account	-	-
<b>Balance at the year end</b>	<b>7,43,21,35,099</b>	<b>7,41,74,99,011</b>



**NATIONAL INSTITUTE OF OPEN SCHOOLING**  
**SCHEDULES FORMING PART OF BALANCE SHEET AS AT 31st MARCH 2021**

**SCHEDULE 2:- DESIGNATED/ EARMARKED / ENDOWMENT FUNDS**

Amount in Rupees


PARTICULARS	Fund wise Breakup			TOTAL	
	Building & Equipment and Educational Development Fund	Endowment Fund	Benevolent and Welfare Fund	CURRENT YEAR 31.03.2021	PREVIOUS YEAR 31.03.2020
<b>A.</b>					
a) Opening balance	12,53,86,45,236	73,683	42,71,379	12,54,29,90,298	11,33,02,24,822
b) Transfer from Capital Fund	-	-	-	-	-
c) Additions during the year	1,01,44,26,264	-	5,29,430	1,01,49,55,694	69,21,34,928
d) Income from investments made of the funds	29,57,78,072	-	-	29,57,78,072	24,90,33,994
e) Accrued Interest on Investments	27,58,93,635	-	-	27,58,93,635	32,39,59,821
f) Interest on Savings Bank A/c	-	-	1,08,274	1,08,274	1,33,675
g) Other additions (Specify nature)	-	-	-	-	-
<b>TOTAL(A)</b>	<b>14,12,47,43,207</b>	<b>73,683</b>	<b>49,09,083</b>	<b>14,12,97,25,973</b>	<b>12,59,54,87,240</b>
<b>B.</b>					
Utilization/Expenditure towards objectives of funds					
i) Capital Expenditure	44,27,015	-	-	44,27,015	1,24,96,942
ii) Revenue Expenditure (Sch-15)	22,50,00,000	-	-	22,50,00,000	4,00,00,000
<b>TOTAL(B)</b>	<b>22,94,27,015</b>		<b>-</b>	<b>22,94,27,015</b>	<b>5,24,96,942</b>
<b>Closing balance at the year end (A - B)</b>	<b>13,89,53,16,192</b>	<b>73,683</b>	<b>49,09,083</b>	<b>13,90,02,98,958</b>	<b>12,54,29,90,298</b>
<b>Represented by:-</b>					
Cash and Bank Balances	49,94,22,557	73,683	49,09,083	50,44,05,323	1,33,73,45,485
Investments / Term Deposits	13,12,00,00,000	-	-	13,12,00,00,000	10,88,16,84,992
Interest accrued but not due	27,58,93,635	-	-	27,58,93,635	32,39,59,821
<b>TOTAL</b>	<b>13,89,53,16,192</b>	<b>73,683</b>	<b>49,09,083</b>	<b>13,90,02,98,958</b>	<b>12,54,29,90,298</b>



**NATIONAL INSTITUTE OF OPEN SCHOOLING**  
**SCHEDULES FORMING PART OF BALANCE SHEET AS AT 31st MARCH 2021**

**SCHEDULE 2A:- ENDOWMENT FUNDS**

Amount in Rupees											
1. Sr. No.	2. Name of the Endowment	Opening Balance		Additions during the Year		Total		9. Expenditure on the object during the year	Closing Balance		Total (10+11)
		3. Endowment	4. Accumulated Interest	3. Endowment	6. Interest	7. Endowment (3+5)	8. Accumulated Interest (4+6)		10. Endowment	11. Accumulated Interest	
a)	Endowment Fund	73,683	-	-	-	-	-	-	73,683	-	<b>73,683</b>



**NATIONAL INSTITUTE OF OPEN SCHOOLING**  
**SCHEDULES FORMING PART OF BALANCE SHEET AS AT 31st March 2021**

**SCHEDULE 3 :- CURRENT LIABILITIES & PROVISIONS**

Amount in Rupees

S. No.	Particulars	Current Year		Previous Year	
<b>A.</b>	<b>CURRENT LIABILITIES</b>				
1	Deposits (including EMD, Security Deposit)	1,86,76,145	1,86,76,145	1,87,41,145	1,87,41,145
2	Statutory Liabilities :-				
	a) Others	2,48,749	2,48,749	3,44,466	3,44,466
3	Expense Payable		10,56,87,076		11,48,27,624
4	Expense Payable (D. El. Ed)		3,99,19,45,796		4,01,14,30,628
5	Advance Fee Received for Bridge Course				-
6	D. El. Ed. Examination Fee (Advance)				-
7	D. El. Ed. Admission Fee (Refundable)		4,49,57,287		4,60,25,182
8	Other Current Liabilities				
	a) Salaries	1,33,96,958		1,76,81,760	
	b) Receipts against sponsored projects	1,10,95,36,039		1,08,67,43,084	
	c) Other Liabilities	1,68,85,450	1,13,98,18,447	3,80,74,032	1,14,24,98,876
9	Vocational Fee (Refundable)	41,97,850	41,97,850		1,31,10,200
	<b>TOTAL(A)</b>		<b>5,30,55,31,350</b>		<b>5,34,69,78,122</b>
<b>B.</b>	<b>PROVISIONS</b>				
1	Gratuity	14,11,12,364		13,75,90,412	
2	Medical Benefits	6,38,535		27,12,262	
3	Pension Fund	74,93,90,059		56,48,28,028	
4	Accumulated Leave Encashment	10,02,24,462		8,97,62,183	79,48,92,885
5	Salary Payable Contactual	-	99,13,65,420		
	<b>TOTAL(B)</b>		<b>99,13,65,420</b>		<b>79,48,92,885</b>
	<b>TOTAL(A+B)</b>		<b>6,29,68,96,770</b>		<b>6,14,18,71,007</b>




**NATIONAL INSTITUTE OF OPEN SCHOOLING**  
**SCHEDULES FORMING PART OF BALANCE SHEET AS AT 31st March 2021**

**SCHEDULE - 3 (A) :- SPONSORED PROJECTS**

Amount in Rupees


1. Sr. No.	2. Name of the Project	Opening Balance		5. Receipts/Recoveries during the year	6. Total	7. Expenditure during the year	Closing Balance	
		3. Credit	4. Debit				8. Credit	9. Debit
1	Asha	3,42,20,446		73,467	3,42,93,913	90,32,054	2,52,61,859	
2	C.O.L	-	9,74,880		9,74,880	1,80,279	-	11,55,159
3	NDLM	11,68,09,656			11,68,09,656		11,68,09,656	
4	NLMA Project	40,21,09,931		1,03,550	40,22,13,481		40,22,13,481	
5	MOOC's	5,90,22,713		45,03,380	6,35,26,093	67,23,871	5,68,02,222	
6	CIPAM	1,750			1,750		1,750	
7	D.EL.ED(Nagaland)	23,86,055			23,86,055		23,86,055	
8	D.EL.ED(Himachal Pradesh)	73,92,616			73,92,616		73,92,616	
9	D.EL.ED(J & K)	5,17,07,423			5,17,07,423		5,17,07,423	
10	Ministry Of Textile	-			-		-	
12	D.EL.ED(Meghalaya)	7,57,54,599			7,57,54,599	2,46,000	7,55,08,599	
13	D.EL.ED(Jharkhand)	5,54,04,355			5,54,04,355		5,54,04,355	
14	Samajik Suvidha	6,80,000			6,80,000		6,80,000	
15	National Council For Promotion of Sindhi Language	83,24,982			83,24,982	3,57,712	79,67,270	
17	PMGDISHA	26,28,91,775		3,59,96,504	29,88,88,279	14,54,825	29,74,33,454	
18	PDPET Old Prg	62,65,000			62,65,000		62,65,000	
19	Gender Green Teacher	15,43,608			15,43,608	69,484	14,74,124	
20	Department of Handicraft	22,28,175			22,28,175		22,28,175	
	<b>TOTAL</b>	<b>1,08,67,43,084</b>	<b>9,74,880</b>	<b>4,06,76,901</b>	<b>1,12,83,94,865</b>	<b>1,80,64,225</b>	<b>1,10,95,36,039</b>	<b>11,55,159</b>



**NATIONAL INSTITUTE OF OPEN SCHOOLING**  
**SCHEDULES FORMING PART OF BALANCE SHEET AS AT 31st MARCH 2021**

**SCHEDULE 4 :- FIXED ASSETS**


S. No.	Assets Heads	Gross Block				Depreciation for the Year 2020-21				Amount in Rupees	
		Opening Balance as on 01.04.2020	Additions	Deductions/ Adjustments	Closing Balance	Depreciation Opening balance	Depreciation for the year	Deductions/ Adjustments	Total Depreciation	Closing Value as on 31.03.2021	Closing Value as on 31.03.2020
1	Land	14,25,11,382	-	-	14,25,11,382	-	-	-	-	14,25,11,382	14,25,11,382
2	Buildings	31,77,52,092	-	-	31,77,52,092	14,19,54,894	63,55,042	-	14,83,09,936	16,94,42,156	17,57,97,198
3	Office Equipments	6,47,09,113	8,75,091	-	6,55,84,204	4,07,99,270	29,69,148	-	4,37,68,418	2,18,15,786	2,39,09,843
4	Audio Visual Equipment	8,54,10,920	3,03,998	-	8,57,14,918	7,45,94,842	64,28,619	-	8,10,23,461	46,91,457	1,08,16,078
5	Computers & Peripherals	7,73,59,409	21,40,663	-	7,95,00,072	7,28,44,331	42,37,354	-	7,70,81,685	24,18,386	45,15,077
6	Furniture, Fixtures & Fittings	4,83,94,555	7,74,175	-	4,91,68,730	2,90,74,293	23,32,797	-	3,14,07,090	1,77,61,640	1,93,20,262
7	Lib. Books & Scientific Journals	1,42,96,651	3,33,088	-	1,46,29,739	1,37,80,014	2,05,156	-	1,39,85,170	6,44,569	5,16,637
8	Electrical Installation & Equipment	85,84,567	-	-	85,84,567	12,70,358	4,29,228	-	16,99,586	68,84,981	73,14,209
9	Vehicles	32,33,111	-	-	32,33,111	32,33,111	-	-	32,33,111	-	-
10	Small Value Assets	59,965	-	-	59,965	59,965	-	-	59,965	-	-
<b>TOTAL(A)</b>		<b>76,23,11,765</b>	<b>44,27,015</b>	<b>-</b>	<b>76,67,38,780</b>	<b>37,76,11,078</b>	<b>2,29,57,345</b>	<b>-</b>	<b>40,05,68,422</b>	<b>36,61,70,357</b>	<b>38,47,00,686</b>
11	Capital Work in Progress (B)	2,02,54,372	56,72,271	-	2,59,26,643	-	-	-	-	2,59,26,643	2,02,54,372
<b>Grand Total (A+B)</b>		<b>78,25,66,137</b>	<b>1,00,99,286</b>	<b>-</b>	<b>79,26,65,423</b>	<b>37,76,11,078</b>	<b>2,29,57,345</b>	<b>-</b>	<b>40,05,68,422</b>	<b>39,20,97,000</b>	<b>40,49,55,058</b>



**NATIONAL INSTITUTE OF OPEN SCHOOLING**  
**SCHEDULES FORMING PART OF BALANCE SHEET AS AT 31st MARCH 2021**

**SCHEDULE 4A:- PLAN**

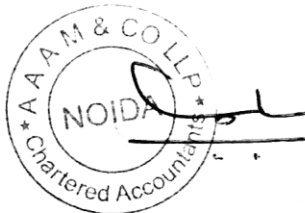
S. No.	Assets Heads	Gross Block				Depreciation for the Year 2020-21				Amount in Rupees	
		Opening Balance as on 01.04 .2020	Additions	Deductions/ Adjustments	Closing Balance	Depreciation Opening balance	Depreciation for the year	Deductions/ Adjustments	Total Depreciation	31.03.2021	31.03.2020
<b>A) GRANTS-IN-AID</b>											
1	Land	5,49,90,000	-	-	5,49,90,000	-	-	-	-	5,49,90,000	5,49,90,000
2	Buildings	25,23,08,376	-	-	25,23,08,376	13,80,83,059	50,46,168	-	14,31,29,227	10,91,79,149	11,42,25,316
3	Audio Visual Equipments	6,60,06,309	-	-	6,60,06,309	6,04,99,543	49,50,473	-	6,54,50,016	5,56,293	55,06,766
4	Furniture, Fixtures & Fittings	39,29,638	-	-	39,29,638	28,78,750	2,79,334	-	31,58,084	7,71,554	10,50,883
5	Office Equipments	56,54,845	-	-	56,54,845	41,42,603	4,01,972	-	45,44,575	11,10,270	15,12,243
6	Computers	1,26,43,375	-	-	1,26,43,375	1,26,43,375	-	-	1,26,43,375	-	-
7	Library	89,95,973	-	-	89,95,973	89,95,973	-	-	89,95,973	-	-
8	Teaching Aids	92,121	-	-	92,121	92,121	-	-	92,121	-	-
9	Graphic Material	75,364	-	-	75,364	75,364	-	-	75,364	-	-
	<b>TOTAL(a)</b>	<b>40,46,96,001</b>	<b>-</b>	<b>-</b>	<b>40,46,96,001</b>	<b>22,74,10,788</b>	<b>1,06,77,947</b>	<b>-</b>	<b>23,80,88,735</b>	<b>16,66,07,266</b>	<b>17,72,85,208</b>
<b>B) FIXED ASSETS CREATED OUT OF SPECIFIC GRANTS &amp; SCHEMES</b>											
1	Furniture	1,35,448	-	-	1,35,448	1,35,448	-	-	1,35,448	-	-
2	Office Equipments	1,94,912	-	-	1,94,912	1,94,912	-	-	1,94,912	-	-
	<b>TOTAL(b)</b>	<b>3,30,360</b>	<b>-</b>	<b>-</b>	<b>3,30,360</b>	<b>3,30,360</b>	<b>-</b>	<b>-</b>	<b>3,30,360</b>	<b>-</b>	<b>-</b>
	<b>TOTAL(a+b)</b>	<b>40,50,26,361</b>	<b>-</b>	<b>-</b>	<b>40,50,26,361</b>	<b>22,77,41,148</b>	<b>1,06,77,947</b>	<b>-</b>	<b>23,84,19,095</b>	<b>16,66,07,266</b>	<b>17,72,85,208</b>



**NATIONAL INSTITUTE OF OPEN SCHOOLING**  
**SCHEDULES FORMING PART OF BALANCE SHEET AS AT 31st MARCH 2021**

**SCHEDULE 4B :- NON- PLAN**

Amount in Rupees											
S. No.	Assets Heads	Gross Block			Depreciation for the Year 2020-21				Net Block		
		Opening Balance as on 01.04.20	Additions	Deductions/ Adjustments	Closing Balance	Depreciation Opening balance	Depreciation for the year	Deductions/ Adjustments	Total Depreciation	31.03.2021	31.03.2020
<b>A) NIOS SELF GENERATED FUND</b>											
1	Office Equipments	2,87,38,889	-	-	2,87,38,889	2,81,11,082	2,42,509	-	2,83,53,591	3,85,298	6,27,808
2	Computers & Peripherals	4,23,88,752	-	-	4,23,88,752	4,23,88,752	-	-	4,23,88,752	-	-
3	Furniture, Fixtures & Fittings	1,99,71,092	-	-	1,99,71,092	1,95,34,817	1,68,522	-	1,97,03,339	2,67,753	4,36,276
4	Vehicles	32,33,111	-	-	32,33,111	32,33,111	0	-	32,33,111	-	-
5	Lib. Books & Scientific Journals	2,48,627	-	-	2,48,627	2,48,627	-	-	2,48,627	-	-
	<b>TOTAL (A)</b>	<b>9,45,80,472</b>	<b>-</b>	<b>-</b>	<b>9,45,80,472</b>	<b>9,35,16,389</b>	<b>4,11,031</b>	<b>-</b>	<b>9,39,27,420</b>	<b>6,53,052</b>	<b>10,64,084</b>
<b>B) BUILDING &amp; EQUIPMENT AND EDUCATION DEVELOPMENT FUND</b>											
1	Land	8,75,21,382	-	-	8,75,21,382	-	-	-	-	8,75,21,382	8,75,21,382
2	Buildings	6,54,43,716	-	-	6,54,43,716	38,71,835	13,08,874	-	51,80,709	6,02,63,007	6,15,71,880
3	Office Equipments	3,01,20,467	8,75,091	-	3,09,95,558	83,50,672	23,24,667	-	1,06,75,339	2,03,20,219	2,17,69,795
4	Audio Visual Equipment	1,94,04,611	3,03,998	-	1,97,08,609	1,40,95,299	14,78,146	-	1,55,73,445	41,35,164	53,09,312
5	Computers & Peripherals	2,23,27,282	21,40,663	-	2,44,67,945	1,78,12,204	42,37,354	-	2,20,49,558	24,18,387	45,15,078
6	Furniture, Fixtures & Fittings	2,43,58,377	7,74,175	-	2,51,32,552	65,25,279	18,84,941	-	84,10,220	1,67,22,332	1,78,33,100
7	Lib. Books & Scientific Journals	50,52,051	3,33,088	-	53,85,139	45,35,414	2,05,156	-	47,40,570	6,44,569	5,16,638
8	Electrical Installation and equipment	85,84,567	-	-	85,84,567	12,70,358	4,29,228	-	16,99,586	68,84,981	73,14,210
9	Small Value Asset	59,965	-	-	59,965	59,965	-	-	59,965	-	-
	<b>TOTAL (B)</b>	<b>26,28,72,418</b>	<b>44,27,015</b>	<b>-</b>	<b>26,72,99,433</b>	<b>5,65,21,026</b>	<b>1,18,68,365</b>	<b>-</b>	<b>6,83,89,391</b>	<b>19,89,10,041</b>	<b>20,63,51,395</b>
	<b>TOTAL(A+B)</b>	<b>35,74,52,890</b>	<b>44,27,015</b>	<b>-</b>	<b>36,18,79,905</b>	<b>15,00,37,415</b>	<b>1,22,79,396</b>	<b>-</b>	<b>16,23,16,811</b>	<b>19,95,63,094</b>	<b>20,74,15,478</b>
	<b>Capital Work in Progress (C)</b>										
	a) Building	2,02,54,372	56,72,271	-	2,59,26,643	-	-	-	-	2,59,26,643	2,02,54,372
	b) Furniture & Equipments	-	-	-	-	-	-	-	-	-	-
	<b>TOTAL (C)</b>	<b>2,02,54,372</b>	<b>56,72,271</b>	<b>-</b>	<b>2,59,26,643</b>	<b>-</b>	<b>-</b>	<b>-</b>	<b>-</b>	<b>2,59,26,643</b>	<b>2,02,54,372</b>





**NATIONAL INSTITUTE OF OPEN SCHOOLING**  
**SCHEDULES FORMING PART OF BALANCE SHEET AS AT 31st MARCH 2021**

**SCHEDULE-5:- INVESTMENTS FROM EARMARKED/ENDOWMENT FUNDS**

S. No.	Particulars	Amount in Rupees	
		Current Year	Previous Year
1	Term Deposits with Banks	13,12,00,00,000	9,69,25,83,654
2	Government Securities	-	1,18,91,01,338
	<b>Total</b>	<b>13,12,00,00,000</b>	<b>10,88,16,84,992</b>

**SCHEDULE 5(A):- INVESTMENTS FROM EARMARKED/ENDOWMENT FUNDS (FUND WISE)**

S. No.	Particulars	Amount in Rupees	
		Current Year	Previous Year
1	Building & Equipment and Educational Development Fund	13,12,00,00,000	10,88,16,84,992
	<b>Total</b>	<b>13,12,00,00,000</b>	<b>10,88,16,84,992</b>

**NATIONAL INSTITUTE OF OPEN SCHOOLING**  
**SCHEDULES FORMING PART OF BALANCE SHEET AS AT 31st MARCH 2021**

**SCHEDULE 6 :- INVESTMENTS- OTHERS**


S. No.	PARTICULARS	Amount in Rupees	
		CURRENT YEAR	PREVIOUS YEAR
1	In Central Government Securities	20,78,30,868	97,48,42,255
2	In State Government Securities	14,70,11,387	49,18,94,892
3	Debentures and Bonds	-	-
4	Term Deposits with Banks	5,47,50,00,000	3,66,52,99,663
	<b>TOTAL</b>	<b>5,82,98,42,255</b>	<b>5,13,20,36,810</b>



**NATIONAL INSTITUTE OF OPEN SCHOOLING**  
**SCHEDULES FORMING PART OF BALANCE SHEET AS AT 31st MARCH 2021**

**SCHEDULE 7- CURRENT ASSETS**


S. No.	PARTICULARS	Amount in Rupees	
		Current year	Previous year
1	<b><u>Stock:</u></b>		
	a) Paper - Stock	4,71,51,567	2,32,57,784
2	<b><u>Cash and Bank Balances:</u></b>		
	a) Cash Balances	67,227	1,03,641
	b) With Scheduled Banks:		
	-In term deposit Accounts	6,66,85,34,406	8,18,29,08,026
	-In Savings Accounts	49,77,86,859	17,57,12,682
	<b>TOTAL</b>	<b>7,21,35,40,059</b>	<b>8,38,19,82,133</b>



**NATIONAL INSTITUTE OF OPEN SCHOOLING**  
**SCHEDULES FORMING PART OF BALANCE SHEET AS AT 31st MARCH 2021**

**SCHEDULE -7A**


PARTICULARS	Amount in Rupees CLOSING BALANCE
<b>I.Savings Bank Accounts</b>	
a) Receipt A/c	48,24,62,978
b) Sponsored Projects Fund A/c	1,53,23,881
<b>II. Term Deposits with Schedule Banks</b>	6,66,85,34,406
<b>TOTAL</b>	<b>7,16,63,21,265</b>



**NATIONAL INSTITUTE OF OPEN SCHOOLING**  
**SCHEDULES FORMING PART OF BALANCE SHEET AS AT 31st MARCH 2021**

**SCHEDULE 8:- LOANS, ADVANCES & DEPOSITS**

S. No.	Particulars	Amount in Rupees	
		Current Year	Previous Year
1	Advances to employees: (Non-interest bearing)		
	a) Festival	-	-
	b) Other (to be specified)		
	- Contingency Advance	6,77,76,029	5,84,23,244
2	Long Term Advances to employees: (Interest bearing)		
	a) Others		
	- Computer Advance	20,560	37,683
	- Conveyance Advance	2,23,999	2,72,699
	- House Building Advance	-	-
3	Deposits		
	a) Telephone	5,42,878	5,42,878
	b) Lease Rent	12,02,334	8,15,184
	c) Electricity	19,42,240	19,42,240
	d) Petrol	1,47,000	1,47,000
	e) Stall Booking	-	-
	f) Others		
	- For Bank Guarantee	25,000	25,000
	- For Regional Centre	8,900	8,900
	- Sales Tax for 'C' Form	1,50,000	1,50,000
4	Income Accrued:		
	a) On Investments from Earmarked/ Endowment Funds	38,74,23,768	32,39,59,821
	b) On Investments-Others	23,37,041	37,57,44,432
5	Other- Current assets receivable		
	a) Debit balances in Sponsored Projects	11,55,159	9,74,880
6	Claims Receivable	51,51,50,303	45,39,11,060
7	Advance For Land	9,57,46,302	8,47,46,302
	<b>TOTAL</b>	<b>1,07,38,51,513</b>	<b>1,30,17,01,323</b>




**NATIONAL INSTITUTE OF OPEN SCHOOLING**

**SCHEDULES FORMING PART OF INCOME & EXPENDITURE FOR THE YEAR ENDED 31st MARCH 2021**

**SCHEDULE 9:- Academic Receipts**

Amount in Rupees

S.No.	Particulars	Current Year	Previous Year
<b>A.</b>	<b>FEES FROM STUDENTS</b>		
	<b>Academic</b>		
1	Admission fee	94,04,25,673	1,31,37,57,038
	<b>TOTAL (A)</b>	<b>94,04,25,673</b>	<b>1,31,37,57,038</b>
<b>B.</b>	<b>Examinations</b>		
1	Examination fee	55,76,13,683	92,88,24,722
2	Mark sheet, certificate fee	59,65,533	77,77,805
	<b>TOTAL (B)</b>	<b>56,35,79,216</b>	<b>93,66,02,527</b>
<b>C.</b>	<b>Other Fees</b>		
1	Duplicate Identity card fee	3,20,820	7,73,468
2	Correction Charges	2,46,80,749	7,34,82,192
3	Accreditation fees	21,45,000	1,54,64,610
4	Change of Subject/ Study Centre fee	5,04,77,972	4,42,97,810
5	TMA / TOC Fees	1,84,69,884	4,24,08,854
6	Other Fees	32,33,118	85,78,953
7	Rechecking	23,20,879	93,49,953
8	Re-evaluation	68,075	39,81,420
	<b>TOTAL (C)</b>	<b>10,17,16,497</b>	<b>19,83,37,260</b>
<b>D.</b>	<b>Sale of Publications</b>		
1	Sale of Priced Publications	60,05,714	42,72,579
2	Sale of prospectus including admission forms	1,300	1,02,239
	<b>TOTAL (D)</b>	<b>60,07,014</b>	<b>43,74,818</b>
	<b>GRAND TOTAL (A+B+C+D)</b>	<b>1,61,17,28,400</b>	<b>2,45,30,71,643</b>



**NATIONAL INSTITUTE OF OPEN SCHOOLING**  
**SCHEDULES FORMING PART OF INCOME & EXPENDITURE FOR THE YEAR ENDED 31st MARCH 2021**


**SCHEDULE-10 :- INCOME FROM INVESTMENTS**

S.No.	Particulars	Amount in Rupees			
		Earmarked/Endowment Funds		Other Investments	
		Current Year	Previous Year	Current Year	Previous Year
1	Interest				
	a) On Government Securities	5,86,14,937	-	41,44,546	3,37,22,900
2	Interest on Term Deposits	23,71,63,135	24,90,33,994	58,46,02,393	71,73,56,869
3	Income accrued but not due on Term Deposits/Securities	27,58,93,635	32,39,59,821	1,20,41,704	8,36,03,148
4	Interest on Savings Bank Accounts	-	1,33,675	21,10,09,326	2,24,93,796
5	Others	-	-	-	-
	<b>TOTAL</b>	<b>57,16,71,707</b>	<b>57,31,27,490</b>	<b>81,17,97,969</b>	<b>85,71,76,713</b>
	Transferred to Earmarked/Endowment Funds	57,16,71,707	57,31,27,490		
	<b>BALANCE</b>	-	-		

**SCHEDULE 11 :- INTEREST EARNED**

Amount in Rupees

S. No.	Particulars	Current Year	Previous Year
1	On Loans		
	- Employees / Staff	33,285	80,657
	- receivable	-	500
	<b>TOTAL</b>	<b>33,285</b>	<b>81,157</b>



**NATIONAL INSTITUTE OF OPEN SCHOOLING**  
**SCHEDULES FORMING PART OF INCOME & EXPENDITURE FOR THE YEAR ENDED 31st MARCH 2021**

**SCHEDULE 12 :- OTHER INCOME**

S. No.	PARTICULARS	Current Year	Previous Year
	<b>C. Income from holding events</b>		
	1. Gross Receipts from annual function/ sports carnival		
	Less: Direct expenditure incurred on the annual function/ sports carnival		
	2. Gross Receipts from fetes		
	Less: Direct expenditure incurred on the fetes		
	3. Gross Receipts for educational tours		
	Less: Direct expenditure incurred on the tours		
	4. Others (to be specified and separately disclosed)		
	<b>TOTAL</b>	-	-
	<b>Others</b>		
1	RTI fees	7,405	31,252
2	Tender Processing Fees	13,000	38,200
3	Penalties Recovered from Vendors	-	-
4	Sale of Waste Paper	25,02,919	24,16,823
5	Misc Receipt	4,14,912	17,37,787
	<b>Total</b>	<b>29,38,236</b>	<b>42,24,062</b>






**NATIONAL INSTITUTE OF OPEN SCHOOLING**  
**SCHEDULES FORMING PART OF INCOME & EXPENDITURE FOR THE YEAR ENDED 31st MARCH 2021**

**SCHEDULE 13 :- STAFF PAYMENTS & BENEFITS (ESTABLISHMENT EXPENSES)**

Amount in Rupees

PARTICULARS	CURRENT YEAR			PREVIOUS YEAR		
	PLAN	NON PLAN	TOTAL	PLAN	NON PLAN	TOTAL
a) Salaries and Wages	-	18,62,97,585		-	18,70,75,962	
Salaries and Wages (Payable)		93,09,546	19,56,07,131		1,23,17,564	19,93,93,526
b) Allowances	-	8,76,77,083		-	8,27,73,377	
Allowances (Payable)		40,87,412	9,17,64,495		47,72,521	8,75,45,898
c) Shortfall to GPF	-	20,49,921	20,49,921	-	-	-
d) Contribution to Other Fund :-						
- Pension Fund	-	21,67,94,624	21,67,94,624	-	21,77,65,148	21,77,65,148
- Benevolent Fund	-	2,64,720		-	3,38,200	
- Benevolent Fund (payable)		-	2,64,720		-	3,38,200
e) Retirement and Terminal Benefits	-	2,34,20,509		-	2,95,12,971	
Retirement and Terminal Benefits (Payable)		-	2,34,20,509		-	2,95,12,971
f) LTC facility	-	22,48,722		-	14,97,146	
LTC (Payable)		8,65,846	31,14,568		1,47,768	16,44,914
g) Medical facility	-	97,63,790		-	1,02,70,191	
Medical (Payable)		38,33,636	1,35,97,426		39,65,938	1,42,36,129
h) Children Education Allowance	-	19,76,000		-	4,34,250	
Children Education Allowance (Payable)		26,46,000	46,22,000		13,29,000	17,63,250
i) Others :-						
- Leave, Salary, Pension Contribution	-	30,02,332		-	2,69,680	
- Leave, Salary, Pension Contribution (Payable)		-	30,02,332		-	2,69,680
- New Pension Scheme (NIOS Contribution)	-	83,01,525		-	88,22,551	
- New Pension Scheme (payable)		8,17,440	91,18,965		5,91,675	96,83,906
- NPS Charges		-			18,050	18,050
<b>TOTAL</b>	-		<b>56,33,56,691</b>	-		<b>56,19,01,992</b>




**NATIONAL INSTITUTE OF OPEN SCHOOLING**  
**SCHEDULES FORMING PART OF INCOME & EXPENDITURE FOR THE YEAR ENDED 31ST MARCH 2021**

**SCHEDULE 13 A:- EMPLOYEES RETIREMENT AND TERMINAL BENEFITS**

Amount in Rupees

	PARTICULARS	GRATUITY	LEAVE ENCASHMENT	MEDICAL	TOTAL
	Opening Balance as on 01.04.2020	13,75,90,412	8,97,62,183	27,12,262	22,73,52,595
	Add: Capitalized value of Contributions Received from other Organizations	-	-	-	-
a	Total (a)	13,75,90,412	8,97,62,183	27,12,262	22,73,52,595
	Add: Actual Receipts during the year	-	-	-	-
b	Less: Actual Payment during the Year	54,93,050	39,43,228	20,73,727	94,36,278
c	Balance Available on 31.03.2021 c (a-b)	13,20,97,362	8,58,18,955	6,38,535	21,79,16,317
d	Provision required on 31.03.2021 as per Acturial Valuation	14,11,12,364	10,02,24,462	-	24,13,36,826
	Provision to be made in the Current year (d -c)	90,15,002	1,44,05,507	-	2,34,20,509
	<b>Total</b>	<b>90,15,002</b>	<b>1,44,05,507</b>	<b>-</b>	<b>2,34,20,509</b>




**NATIONAL INSTITUTE OF OPEN SCHOOLING**  
**SCHEDULES FORMING PART OF INCOME & EXPENDITURE FOR THE YEAR ENDED 31st MARCH 2021**

**SCHEDULE 14 :- ACADEMIC EXPENSES**

Amount in Rupees

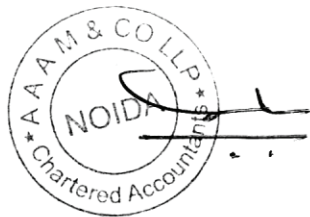
S. No.	PARTICULARS	CURRENT YEAR			PREVIOUS YEAR		
		PLAN	NON PLAN	TOTAL	PLAN	NON PLAN	TOTAL
a)	Expenses on Seminars	-	2,44,054		-	-	
	- Expenses on Seminars (payable)		46,933	2,90,987		-	-
b)	Examination	-	16,54,39,231		-	48,69,29,102	
	- Examination (payable)		1,40,02,229	17,94,41,460		8,17,48,243	56,86,77,345
c)	Student Support Service	-	3,06,58,258		-	8,63,49,065	
	- Student Support Service (payable)		7,77,203	3,14,35,461		88,19,163	9,51,68,228
d)	Publications	-	2,96,67,229		-	36,69,56,514	
	- Publications (payable)		1,36,18,726	4,32,85,955		10,95,718	36,80,52,232
e)	Others:						
i)	Personal Contact Programme	-	34,20,075		-	1,39,05,901	
	- Personal Contact Programme (payable)		-	34,20,075		2,70,028	1,41,75,929
ii)	Transportation Of Study Material	-	3,26,95,027		-	10,13,13,916	
	- Transportation Of Study Material (payable)		-	3,26,95,027		2,26,049	10,15,39,965
iii)	Media	-	3,45,278		-	1,69,621	
	- Media (payable)		822	3,46,100		3,01,322	4,70,943
iv)	Research & Development	-	-		-	2,05,866	
	- Research & Development (payable)		-	-		-	2,05,866
v)	Vocational Programme	-	26,85,931		-	39,39,514	
	- Vocational Programme (payable)		1,01,297	27,87,228		3,69,299	43,08,813
vi)	Academic Programme	-	92,29,737		-	93,71,253	
	- Academic Programme (payable)		8,43,839	1,00,73,576		8,90,094	1,02,61,347
vii)	Capacity Building	-	71,097		-	1,60,182	
	- Capacity Building (payable)		158	71,255		22,450	1,82,632
viii)	Advertisement & Publicity	-	8,98,443		-	1,26,35,583	
	- Advertisement & Publicity (payable)		-	8,98,443		2,55,954	1,28,91,537
ix)	ISO certification		88,500			-	
	ISO certification Payable		-	88,500		-	-
	<b>TOTAL</b>	-	<b>30,48,34,067</b>	<b>30,48,34,067</b>	-	<b>-</b>	<b>1,17,59,34,837</b>
				<b>30,48,34,067</b>			<b>1,17,59,34,837</b>



**NATIONAL INSTITUTE OF OPEN SCHOOLING**  
**SCHEDULES FORMING PART OF INCOME & EXPENDITURE FOR THE YEAR ENDED 31st MARCH 2021**

**SCHEDULE -15 Revenue Expenditure from Building & Equipment and Educational Development Fund**

Particulars	Current Year		Amount in Rupees Previous Year	
	1 Examination Expenditure	10,00,00,000	10,00,00,000	4,00,00,000
2 Student Support Services	5,00,00,000	5,00,00,000		
3 Publications	2,50,00,000	2,50,00,000		
4 Transportation of Study Material	5,00,00,000	5,00,00,000		
<b>Total</b>	<b>22,50,00,000</b>	<b>22,50,00,000</b>	<b>4,00,00,000</b>	<b>4,00,00,000</b>




**NATIONAL INSTITUTE OF OPEN SCHOOLING**  
**SCHEDULES FORMING PART OF INCOME & EXPENDITURE FOR THE YEAR ENDED 31st MARCH 2021**

**SCHEDULE 16 :-ADMINISTRATIVE AND GENERAL EXPENSES**

Amount in Rupees

Particulars	CURRENT YEAR			PREVIOUS YEAR			
	PLAN	NON PLAN	TOTAL	PLAN	NON PLAN	TOTAL	
<b>A) Infrastructure</b>							
a) Electricity and power		1,11,76,182		-	1,04,78,502		
- Electricity and power (payable)		7,472	1,11,83,654		-	1,04,78,502	
b) Water charges		3,70,654		-	3,94,652		
- Water charges (payable)		-	3,70,654		-	3,94,652	
c) Insurance		3,12,036		-	2,33,030		
- Insurance (payable)		-	3,12,036		-	2,33,030	
d) Rent, Rates and Taxes (including property tax)		3,11,21,112		-	2,65,12,033		
- Rent, Rates and Taxes (payable)		-	3,11,21,112		-	2,65,12,033	
e) D G set Expenses		12,12,259			14,12,422		
-D G set Expenses (Payable)		-	12,12,259		-	14,12,422	
<b>B) Communication</b>							
a) Postage		3,10,934		-	5,85,899		
- Postage (payable)		29,335	3,40,269		22,368	6,08,267	
b) Telephone, Fax and Internet Charges		89,37,238		-	1,34,43,269		
- Telephone, Fax and Internet Charges (payable)		4,98,622	94,35,860		8,79,414	1,43,22,683	
<b>C) Others</b>							
a) Stationery (consumption)		22,61,210		-	53,60,994		
- Stationery (consumption) (payable)		1,19,207	23,80,417		5,09,355	58,70,349	
b) Travelling and Conveyance Expenses		33,50,204		-	55,86,429		
- Travelling and Conveyance Expenses (payable)		2,26,029	35,76,233		1,29,454	57,15,883	
c) Hospitality		3,71,312		-	8,30,739		
- Hospitality (payable)		45,548	4,16,860		72,130	9,02,869	
d) Auditors Remuneration		11,21,884		-	9,28,684		
- Auditors Remuneration (payable)		6,93,132	18,15,016		1,50,450	10,79,134	
e) Professional Charges		2,25,000		-	28,620		
-Professional Charges (payable)		-	2,25,000		23,010	51,630	
f) Advertisement and Publicity		-		-	-		
- Advertisement and Publicity (payable)		-	-		-	-	
g) Magazines & Journals		1,74,813		-	1,96,714		
- Magazines & Journals (payable)		33,126	2,07,939		-	1,96,714	
h) Others (specify)		-			-		
- Recruitment expenses		4,24,427		-	14,00,405		
- Recruitment expenses (payable)		1,54,077	5,78,504		-	14,00,405	
- Miscellaneous Charges		3,82,939		-	5,30,775		
- Miscellaneous Charges (payable)		-	3,82,939		5,617	5,36,392	
- Legal Fee		31,83,345		-	15,08,850		
- Legal Fee (payable)		7,78,855	39,62,200		3,29,150	18,38,000	
-Security Expense		2,39,91,520		-	1,88,20,778		
- Security Expense (payable)		20,52,607	2,60,44,127		19,43,599	2,07,64,377	
- Repography charges		5,83,786		-	5,90,375		
- Repography charges (payable)		-	5,83,786		5,09,902	11,00,277	
<b>TOTAL</b>			<b>9,41,48,865</b>			<b>9,34,17,619</b>	<b>9,34,17,619</b>




**NATIONAL INSTITUTE OF OPEN SCHOOLING**  
**SCHEDULES FORMING PART OF INCOME & EXPENDITURE FOR THE YEAR ENDED 31st MARCH 2021**

**SCHEDULE 17:-TRANSPORTATION EXPENSES**

Amount in Rupees

PARTICULARS	CURRENT YEAR			PREVIOUS YEAR		
	PLAN	NON PLAN	TOTAL	PLAN	NON PLAN	TOTAL
1. Vehicles (owned by institution)						
a) Running expenses	-	2,13,905		-	4,72,064	
-payable		-	2,13,905		-	4,72,064
b) Repairs & maintenance	-	1,04,010		-	2,27,565	
-payable		11,983	1,15,993		17,188	2,44,753
c) Insurance expenses	-	17,066	17,066		24,284	24,284
2. Vehicle (Taxi) hiring expenses	-	21,34,810		-	34,21,159	
- (payable)		1,67,361	23,02,171		5,16,366	39,37,525
<b>Total</b>	-		26,49,135	-		46,78,626

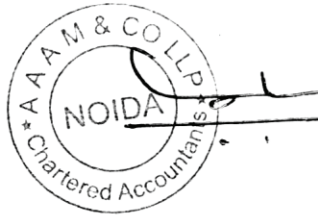


**NATIONAL INSTITUTE OF OPEN SCHOOLING**  
**SCHEDULES FORMING PART OF INCOME & EXPENDITURE FOR THE YEAR ENDED 31st MARCH 2021**

**SCHEDULE 18:- REPAIRS & MAINTENANCE**

Amount in Rupees

Particulars	CURRENT YEAR			PREVIOUS YEAR		
	PLAN	NON PLAN	TOTAL	PLAN	NON PLAN	TOTAL
a) Buildings	-	5,00,106		-	11,31,064	
- Building repairs (payable)		-	5,00,106		-	11,31,064
b) Furniture & Fixtures	-	34,26,884		-	23,00,613	
- Furniture & Fixtures (payable)		11,88,175	46,15,059		22,63,955	45,64,568
c) Computers	-	2,38,350		-	6,32,958	
- Computers (payable)		1,60,000	3,98,350		3,39,629	9,72,587
d) Cleaning Material & Services	-	89,80,488		-	67,21,838	
- Cleaning Material & Services (payable)		7,19,856	97,00,344		-	67,21,838
e) Gardening	-	9,01,838	9,01,838	-	7,17,390	7,17,390
f) Estate Maintenance	-	51,457	51,457	-	2,03,986	2,03,986
g) Others -						
- Other Miscellaneous Charges	-	2,02,019		-	3,22,304	
- Other Miscellaneous Charges (payable)		76,007	2,78,026		-	3,22,304
<b>Total</b>		<b>1,64,45,180</b>			<b>1,46,33,737</b>	
			<b>1,64,45,180</b>			<b>1,46,33,737</b>



**NATIONAL INSTITUTE OF OPEN SCHOOLING**

**SCHEDULES FORMING PART OF INCOME & EXPENDITURE FOR THE YEAR ENDED 31st MARCH 2021**

**SCHEDULE 19- FINANCE COSTS**

**Amount in Rupees**

PARTICULARS	CURRENT YEAR			PREVIOUS YEAR		
	PLAN	NON PLAN	TOTAL	PLAN	NON PLAN	TOTAL
a) Bank Charges	-	13,175	13,175	-	80,719	80,719
b) Others (specify)	-	-	-	-	-	-
<b>TOTAL</b>	-	<b>13,175</b>	<b>13,175</b>	-	<b>80,719</b>	<b>80,719</b>






**NATIONAL INSTITUTE OF OPEN SCHOOLING**  
**RECEIPTS AND PAYMENTS ACCOUNT FOR THE PERIOD/YEAR ENDED 31st MARCH 2021**

RECEIPTS	CURRENT YEAR	PREVIOUS YEAR	PAYMENT	Amount In Rupees	
				CURRENT YEAR	PREVIOUS YEAR
<b>I. Opening Balances</b>			<b>I. Expenses</b>		
a) Cash Balances	1,03,641	1,48,304	a) Establishment Expenses	24,01,17,179	50,92,64,555
b) Bank Balance :-			b) Academic Expenses	3,47,20,597	81,26,86,550
i. In Saving accounts	17,57,12,682	16,78,93,537	c) Administrative Expenses	2,61,41,191	8,88,43,170
ii. In deposit accounts / Sweepin Sweepout A/c	8,18,29,08,026	9,79,04,29,157	d) Transportation Expenses	2,51,999	41,45,072
<b>II. Academic Receipts :-</b>			e) Repairs & Maintenance	6,46,850	1,20,30,153
a) Admission Fee	94,01,21,288	1,31,37,57,038	f) Finance Charges	13,175	80,719
b) Examination Fee	55,81,83,598	92,88,24,722	g) D EL ED	2,67,96,996	24,81,66,706
c) Marksheet/ Certificate Fee	59,65,533	77,77,805	h) Revenue Expenses From Building Fund	22,50,00,000	4,00,00,000
d) Other Fee	10,07,15,118	19,83,37,260	<b>II. Payments against Earmarked/Endowment Funds</b>		
e) D El Ed Examination Fee	39,10,645	4,48,73,921	<b>A) Pension Account</b>		
f) Bridge course Admission Fee (Advance)	-	-	a) Pension Paid	2,99,38,157	2,81,58,708
g) D El Ed Admission Fee (Refundable)	2,074	-	b) TDS Paid	11,85,168	8,95,114
<b>III. Receipts against Earmarked/Endowment Funds</b>			c) Investment (Pension)	61,50,00,000	76,24,94,278
<b>A) Pension Account</b>			<b>III. Payments against Sponsored Projects/Schemes :-</b>		
a) Pension contribution from NIOS		21,77,65,148	a) NLM	-	1,83,026
b) interest received on pension investment	5,50,34,048	1,86,05,189	b) NDLM	-	-
c) interest received on pension saving account	1,90,56,069	51,69,544	c) ASHA	88,52,904	1,14,06,328
d) Accrued interest received	32,90,195	60,93,900	d) MOOC'S	7,73,438	74,06,633
e) Investments Encashed	62,00,00,000	25,80,00,000	e) COL	-	-
<b>IV. Receipts against Sponsored Projects/Schemes</b>			f) D.El.Ed.	2,46,000	12,000
a) NLMA project	1,03,550	-	g) UNESCO Life Project	-	-
b) C.O.L		6,26,925	h) UNESCO Project	-	-
c) D.EL.ED		1,40,12,594	i) REP Project	-	-
d) NDLM		-	j) National concil for promotion of Sindhi Language	-	4,11,077
e) MOOC'S	45,00,000	35,00,000	k) National Institute of Social Defence	-	-
f) CIPAM		-	l) ICTOS	-	-
g) PDPET old Prog		-	m) Ministry of Textiles	-	16,84,224
i) Research at Varanasi		-	n) Neo Sakshar Bharat	-	-
k) National Council For Promotion of Sindhi Language		-	o) PMDISHA	14,54,825	38,12,850
l) Akansha (Chalo Karey Kuch Khaas)		5,60,694	q) CIPAM	-	-
m) PMDISHA		2,61,09,876	r) Gender Green Teacher	8,724	12,000
n) ASHA	22,467	1,28,806			20,152
o) Gender Green Teacher		15,72,000			
p) Department of Handicraft		22,28,175			
r) Ministry of Textiles		43,900			
<b>Balance C/forward</b>	<b>10,66,96,28,933</b>	<b>13,00,64,58,494</b>	<b>Balance C/forward</b>	<b>1,21,11,47,202</b>	<b>2,53,17,13,315</b>

(ANIL KUMAR)  
ACCOUNTS OFFICER




(ADITI RANJAN ROUT)  
DEPUTY DIRECTOR

(PRADEEP KUMAR MOHANTY)  
SECRETARY

RECEIPTS	CURRENT YEAR	PREVIOUS YEAR	PAYMENT	CURRENT YEAR	PREVIOUS YEAR
<b>Balance b/forward</b>	<b>10,66,96,28,933</b>	<b>13,00,64,58,494</b>	<b>Balance b/forward</b>	<b>1,21,11,47,202</b>	<b>2,53,17,13,315</b>
<b>V. Income on Investments from</b>			<b>IV. Investments and Deposits made</b>		
a) Earmarked/Endowment funds	27,99,84,710	24,01,66,138	a) Out of Earmarked/Endowments funds	10,38,00,00,000	9,62,38,08,162
b) Other investments	30,90,55,293	68,94,56,322	b) Out of own funds (Investments- Others)	4,86,00,00,000	3,66,52,97,163
<b>VI. Interest received on</b>			i) Asha Fund	-	-
a) Savings Bank Accounts	19,20,45,586	1,74,57,927	ii) Gratuity	-	45,17,110
b) Loans and Advances	33,285	80,657			
c) Others	-	-	<b>V. Expenditure on Fixed Assets and</b>		
<b>VII. Investments encashed</b>			A) Fixed Assets		
a) Endowment Funds/Investment	8,14,16,84,992	7,86,56,99,000	i) Audio Visual Equipment	3,03,998	12,500
b) Self generated Investments	4,15,69,85,788	2,57,86,70,416	ii) Furniture	3,13,765	12,84,033
<b>VIII. Deposits and Advances</b>			iii) Equipment	6,43,873	26,88,279
a) Security Deposit (HQ)	1,15,000	1,85,000	iv) Library	2,08,011	4,87,865
b) Security Dep RC	-	10,330	v) Computer	16,06,004	27,63,568
c) Earnest Money	1,38,000	3,43,798	vi) Land	-	-
<b>IX. Miscellaneous Receipts including Statutory Receipts</b>			vii) Small Value Assets	-	31,284
a) Sale Of Publications	60,07,014	42,72,579	<b>VI. Other Payments including statutory payments</b>		
b) Sale Of Prospectus	-	1,02,239	a) Loans & Advances	4,16,66,095	3,82,54,515
c) Sale of Tender Forms	1,500	38,200	b) Remittance to HQ	6,47,97,726	13,77,18,950
d) Right To Information	7,405	31,252	c) Remittance to Regional Centres	36,21,01,969	75,16,38,902
e) Other Fee	4,32,011	17,35,133	d) Paper Purchased	7,36,75,179	18,99,72,574
<b>X. Any Other Receipts</b>			e) DD Returned	65,990	11,18,930
a) Benevolent fund	5,29,430	5,85,700	f) Stale cheques	1,05,80,835	1,81,35,441
b) TDS Deducted	3,42,38,698	4,40,61,895	g) Security deposit (H.Q)	2,75,000	2,50,659
c) Advance of staff (Recoveries)	17,13,857	2,53,32,757	h) Security deposit (RC)	63,000	6,000
d) D. El. Ed. Examination Fee (Advance)	-	-	i) Earnest Money (H.Q)	-	6,45,575
e) Remittance from Regional Centres	4,77,83,384	13,77,18,950	j) Benevolent fund	2,42,410	-
f) Remittance in transit	-	6,31,071	k) Expenses Payable	40,77,08,335	12,40,42,294
g) Remittance from HQ	37,91,16,311	75,10,07,831	l) TDS Paid	3,64,98,314	4,30,93,585
h) LSPC received	-	55,609	m) Leave encashment Paid	29,36,303	24,70,967
i) NLM RECEIVABLE	-	2,77,16,647	n) Gratuity Paid	54,93,050	45,53,145
j) DD Returned	3,43,644	12,40,207	o) Medical payments to retirees	20,73,727	21,39,626
k) Accrued Interest	47,50,93,057	38,80,40,027	p) Advance to CPWD	-	-
l) Stale Cheques	1,10,49,165	1,84,24,829	q) D.El.Ed Payable	2,37,43,483	31,77,67,553
m) Security Deposit ( Itpo)	-	23,958	r) D El Ed Admission Fee (Refundable)	10,69,970	16,80,931
n) Vocational Admission Fee (Refundable)	15,79,550	1,31,10,200	s) Security Deposit ( Rent)	87,150	3,00,000
o) Penalty recovered from vendors	-	-	t) Security Deposit (Electricity)	-	19,10,586
p) GIS of NIOS Staff	60,969	-	others	-	-
			u) Vocational Fees Refundable	1,04,79,300	-
q) Sale of Waste Paper	29,72,919	24,16,823	v) GPF & CPF of Deputationists	21,76,897	-
r) Gratuity	-	-	w) GPF of NIOS Staff	2,83,99,630	-
s) Advance to CPWD Refunded	-	16,00,844	x) GIS of NIOS Staff	2,05,044	-
t) Receipt for GPF	6,47,76,489	1,03,53,027	y) New Pension Scheme (Staff Contribution)	64,35,632	-
<b>TOTAL</b>	<b>24,77,53,76,991</b>	<b>25,82,70,27,889</b>	z) Payable to GPF	1,21,589	-
			za) Transfer to GPF	7,38,69,017	-
			<b>XII. Closing balances</b>		
			a) Cash in hand	67,227	1,03,641
			b) Bank balances :-		
			i) In Savings Accounts	49,77,86,859	17,57,12,682
			ii) In Deposit Accounts	6,66,85,34,406	8,18,29,08,026
			<b>TOTAL</b>	<b>24,77,53,76,991</b>	<b>25,82,70,27,860</b>

  
(ANIL KUMAR)  
ACCOUNTS OFFICER



  
(ADITI RANJAN ROUT)  
DEPUTY DIRECTOR

29

  
(PRADEEP KUMAR MOHANTY)  
SECRETARY

# **NATIONAL INSTITUTE OF OPEN SCHOOLING**

## **SCHEDULE: 20** **SIGNIFICANT ACCOUNTING POLICIES**

### **1. BASIS FOR PREPARATION OF ACCOUNTS**

The accounts are prepared under the Historical Cost Convention unless otherwise stated and generally on the Accrual method of accounting.

### **2. GRANT - IN – AID**

Grant - in - Aid , if any received from Government of India has been accounted for on receipt basis.


### **3. REVENUE RECOGNITION**

Fees from Students, Sale of Admission Forms, Interest on Savings Bank account are accounted on cash basis.

### **4. FIXED ASSETS AND DEPRECIATION**

4.1 Fixed assets are stated at cost of acquisition including inward freight, duties and taxes and incidental and direct expenses related to acquisition, installation and commissioning.

4.2 Fixed assets are valued at cost less accumulated depreciation. Depreciation on fixed assets is provided on Straight line method, at the following rates:



### Tangible Assets:

1.	Land	0%
2.	Buildings	2%
3.	Electrical Installation and equipment	5%
4.	Office Equipment	7.5%
5.	Audio Visual Equipment	7.5%
6.	Computers & Peripherals	20%
7.	Furniture, Fixtures & Fittings	7.5%
8.	Vehicles	10%
9.	Lib. Books & Scientific Journals	10%
10.	Small Value Asset	100%

4.3 Depreciation is provided for the whole year on additions during the year.

4.4 Where an asset is fully depreciated, it will be carried at a residual value of Re.1/- in the Balance Sheet and will not be further depreciated except in case of Computers, Library Books, Teaching Aids and Graphic Material under Plan; Furniture and Office Equipments under fixed assets created out of specific grants and schemes; Computer and Peripherals, Vehicle and Library Books & Scientific Journals under Self Generated Fund which were fully depreciated as on 31.03.2019 and carrying at Rs. 0 /- residual value. Thereafter, depreciation is calculated on the additions of each year separately at the rate of depreciation applicable for that asset head.

4.5 Assets created out of Earmarked Funds and funds of Sponsored Projects, where the ownership of such assets vests in the Institution, are setup by credit to Capital Fund and merged with the Fixed Assets of the Institution. Depreciation is charged at the rates applicable to the respective assets.



Assets created out of Sponsored Project funds, where the ownership is retained by the sponsors but held and used by the Institution are separately disclosed in the Notes on Accounts.

4.6 Assets, the individual value of each of which is Rs. 2000 or less (except Library Books) are treated as Small Value Assets, 100% depreciation is provided in respect of such assets at the time of their acquisition. However physical accounting and control are continued by the holders of such assets.

## 5. STOCKS

Expenditure on purchase of Paper is accounted as revenue expenditure, except that the value of closing stocks held on 31<sup>st</sup> March is set up as inventories by reducing the corresponding Revenue Expenditure on the basis of information obtained from Departments.

Inventories are valued at the lower of cost and net realizable value. Cost of inventories comprises all cost of purchase, cost of conversion and other cost incurred in bringing the inventories to their present location and condition.

## 6. RETIREMENT BENEFITS

Retirement benefits i.e., gratuity and leave encashment are provided on the basis of actuarial valuation. Capitalized Value of pension and gratuity received from previous employers of the Institution's employees, who have been absorbed in the Institution, is credited to the respective Provision Accounts. Pension contribution received in respect of employees on deputation is also credited to the Provision for Pension Account. The Actual payments of Pension, Gratuity, Leave encashment and Medical reimbursement to retired employees are debited in the Accounts to their respective provisions. Other retirement benefits i.e. Contribution to New Pension Scheme are accounted on accrual basis (actual payments plus outstanding bills at the end of the year).



## 7. INVESTMENTS

- 7.1 Long term investments are carried at their cost or face value whichever is lower. However any permanent diminution in their value as on the date of the Balance Sheet is provided for.
- 7.2 Short Term investments are carried at their cost or market value (if quoted) whichever is lower.

## 8. EARMARKED/ENDOWMENT FUNDS

The following long terms funds are earmarked for specific purposes. Those with large balances also have investments in Government Securities, Bonds and Term Deposits with Banks. The income from interest on saving bank accounts are credited to the respective funds. The assets created out of Earmarked Funds where the ownership Vests in the Institution, are merged with the assets of the Institution by crediting an equal amount to the Capital Fund. The balance in the respective funds is carried forward and is represented on the assets side by the balance at Bank, Investments and accrued interest.

**Endowment Funds:** Endowments are funds received from various individual donors, Trusts and other organizations, for establishing Chairs and for Medals & Prizes, as specified by the Donors.

## 9. INVESTMENTS OF EARMARKED FUNDS AND INTEREST INCOME ACCRUED ON SUCH INVESTMENTS



To the extent not immediately required for expenditure, the amounts available against such funds are invested in approved Securities & Bonds or deposited for fixed term with Banks, leaving the balance in Savings Bank Accounts.

Interest received, interest accrued and due and interest accrued but not due on such investments are added to the respective funds and not treated as income of the Institution.

## 10. SPONSORED PROJECTS

In respect of ongoing Sponsored Projects, the amounts received from sponsors are credited to the head "Current Liabilities and Provisions -Current Liabilities -Other Liabilities -Receipts against ongoing sponsored projects." As and when expenditure is incurred /advances are paid against such projects, or the concerned project account is debited with allocated overhead charges, the liability account is debited.


## 11. INCOME TAX

The income of the Institution is exempt from Income Tax under Section 10(23c) of the Income Tax Act. No provision for tax is therefore made in the accounts.

  
(Anil Kumar)  
Accounts Officer

  
(Aditi Ranjan Rout)  
Deputy Director

  
(Pradeep Kumar Mohanty)  
Secretary



**SCHEDULE: 21**  
**CONTINGENT LIABILITIES AND NOTES TO ACCOUNTS**


**1. FIXED ASSETS**

Additions in the year to Fixed Assets in Schedule 4 include Assets purchased out of Building & Equipment & Education Development Fund amounting to Rs. 44,27,015/-. The Assets have been set up by utilizing the Capital Fund.

**2. CURRENT ASSETS, LOANS, ADVANCES AND DEPOSITS**


In the opinion of the Management, the current assets, Loans, Advances and Deposits have a value on realization in the ordinary course, equal at least to the aggregate amount shown in the Balance Sheet.

- 3.** The details of balances in Saving Bank Accounts and Fixed Deposit Accounts with Banks are enclosed as attachment 'A' to the Schedule of Current Assets.
- 4.** Previous year's figures have been regrouped & rearranged wherever necessary.





5. Figures in the Final accounts have been rounded off to the nearest rupee.
6. As the Provident Fund Accounts and the New Pension Scheme Account are owned by the members of those funds and not by the Institution, these accounts were separated from the Institution's Accounts. A Receipts & Payments Account, an Income & Expenditure Account (on Accrual basis) and a Balance Sheet of the Provident Fund Accounts as well as the New Pension Scheme for the year 2020-21 have been attached, to the Institution's Accounts. A large portion of the New Pension Scheme funds (Rs.1.61 Crore) in respect of 104 employees who have been allotted PRA numbers has been transferred up to National Securities Depository Limited (NSDL) - Central Record keeping Agency (CRA).
7. During the year 2017-18, Institute started a 2 years Diploma Programme (D. El. Ed.) for untrained Teachers, which ended in March, 2019. The leftover activities and expenditure was continued during the Year 2020-21. The Income & Expenditure figures of the course have been shown distinctly in Income Expenditure A/c of NIOS.
8. An amount of Rs. 33,13,94,862/- being accrued interest related to previous years adjustment transferred to capital fund.
9. An amount of Rs. 9,57,46,302/- being advance payment made to Developing authorities in Jaipur, Ranchi is depicted under Schedule 8- Loans, Advances & Deposits.
10. The society has an Internal Control System commensurate with size & financial transaction.




11. Schedules 1 to 21 are annexed to and form an integral part of the Balance Sheet at 31<sup>st</sup> March, 2021 and the Income & Expenditure account for the year ended on that date.

  
**(Anil Kumar)**  
**Accounts Officer**

  
**(Aditi Ranjan Rout)**  
**Deputy Director**

  
**(Pradeep Kumar Mohanty)**  
**Secretary**



**NATIONAL INSTITUTE OF OPEN SCHOOLING**  
**BALANCE SHEET OF GPF AS AT 31st MARCH , 2021**

Amount In Rupees

Previous Year	Liabilities	Current Year	Previous Year	Assets	Current Year
18,48,18,059	Opening Balance	21,42,69,650	1,28,07,948	Int. accrued as on March, 2021	1,65,56,834
24,73,400	Less: Subscription for March 2020	24,45,830	24,45,830	Subscription Due for March ,2021	27,12,996
2,82,88,400	Add: Subscriptions in the year	3,08,06,100		Cash at Bank :-	
24,45,830	Add: Sub for March 2021	27,12,396	1,35,91,052	Bank Of India	1,71,40,079
1,50,10,342	Add: Interest Credited	1,58,50,452			
1,38,19,581	Less: Withdrawal	3,30,34,436			
<b>21,42,69,650</b>	Closing Balance	<b>22,81,58,332</b>		<b>Investments</b>	
			<b>16,01,50,479</b>	Opening Balance	<b>17,59,50,478</b>
			3,23,99,999	Add: Additions during the year	3,20,00,000
			1,66,00,000	Less: Encashed during the year	1,99,99,999
			<b>17,59,50,478</b>	Closing Balance	<b>18,79,50,479</b>
4,523	Surplus for the Year	-15,27,757		<b>Loans &amp; Advances</b>	
15,23,234	Surplus for the Last Year	15,27,757	5,27,483	Advances	4,87,523
<b>15,27,757</b>		-	-	Shortfall receivable from NIOS	20,49,921
			1,03,53,027	Receivable from HQ	12,60,500
			1,21,589	TDS Receivable from HQ	-
<b>21,57,97,407</b>	<b>Total</b>	<b>22,81,58,332</b>	<b>21,57,97,407</b>	<b>Total</b>	<b>22,81,58,332</b>

0

  
(ANIL KUMAR)  
ACCOUNTS OFFICER



  
(ADITI RANJAN ROUT)  
DEPUTY DIRECTOR

  
(PRAEEP KUMAR MOHANTY)  
SECRETARY

**NATIONAL INSTITUTE OF OPEN SCHOOLING**

**INCOME AND EXPENDITURE A/C OF GPF FOR THE YEAR ENDED 31st March, 2021**

		Amount of Rupees					
Previous Year	Expenditure	Current Year	Previous Year		Income	Current Year	
1,50,10,342	Interest Credited to: GPF Account	1,58,50,452	72,62,321		Interest earned on Investment	51,52,053	
1,626	Bank Charges	1,321	61,60,609		Add: Interest accrued on March 21	62,39,769	
			1,12,998	1,33,09,932	Less: Interest accrued for March 20	1,78,805	1,12,13,017
4,523	Excess of Income over Expenditure	(35,77,678)		5,34,146	Interest on Saving A/c		2,48,078
				11,72,413	Interest on SPL Deposits		8,13,000
<b>1,50,16,491</b>	<b>TOTAL</b>	<b>1,22,74,095</b>		<b>1,50,16,491</b>	<b>TOTAL</b>		<b>1,22,74,095</b>

**Income & Expenditure Appropriation A/c of GPF for the year ended 31st March 2021**

Previous Year	Expenditure	Current Year	Previous Year	Income	Current Year
	TDS Receivable	-	-	Shortfall (Interest) received from NIOS	20,49,921
	Interest Deficit for the year	35,77,678			
15,23,234	Excess of income over expenditure c/f to GPF B/S	-15,27,757	15,23,234	Interest Surplus for the year	-
<b>15,23,234</b>		<b>20,49,921</b>	<b>15,23,234</b>		<b>20,49,921</b>

  
(ANIL KUMAR)  
ACCOUNTS OFFICER




  
(ADITI RANJAN ROUT)  
DEPUTY DIRECTOR

  
(PRADEEP KUMAR MOHANTY)  
SECRETARY

**NATIONAL INSTITUTE OF OPEN SCHOOLING**  
**RECEIPTS AND PAYMENTS A/C OF GPF FOR THE FINANCIAL YEAR 2020-21**

Receipts	Current Year	Previous Year	Payments	Current Year	Previous Year
<b>Opening Balance</b>			GPF Withdrawals	3,30,34,436	1,38,19,581
Bank Of India	1,35,91,052	1,58,84,495	GPF Advances	-	2,00,000
GPF Subscription	3,08,05,500	2,83,95,060	Bank Charges	1,321	1,626
Investment Encashed	1,99,99,999	1,16,00,000	Investment during the year	3,20,00,000	3,23,99,999
Interest Received on investments	47,04,553	19,09,294			
Interest Received on Saving A/c	2,48,075	5,34,146			
Interest Received on Special Deposit	-	11,72,413	<b>Closing Balance</b>		
Recovery of Advance	39,960	5,16,850	Bank Of India	1,71,40,076	1,35,91,052
Received from NIOS	1,27,86,694	-			
<b>Total</b>	<b>8,21,75,833</b>	<b>6,00,12,258</b>	<b>Total</b>	<b>8,21,75,833</b>	<b>6,00,12,258</b>

  
 (ANIL KUMAR)  
 ACCOUNTS OFFICER



  
 (ADITI RANJAN ROUT)  
 DEPUTY DIRECTOR

  
 (PRADEEP KUMAR MOHANTY)  
 SECRETARY

**NATIONAL INSTITUTE OF OPEN SCHOOLING  
NPS TIER- I ACCOUNT  
BALANCE SHEET AS AT 31st MARCH, 2021**

Liabilities	Current Year	Previous Year	Assets	Current Year	Previous Year
NPS Tier -I Account			NPS Tier- I Account		
Opening Balance	13,67,668	13,09,188	Subscription and Contribution due for March-2021	14,02,903	11,83,350
Less: Subscription For March-2020	11,83,350	11,27,200			
Add: Sub+U Contribution	1,61,40,060	1,76,26,441			
Less: Transferred to NSDL	1,61,40,060	1,76,39,413	Balance at Bank	2,00,366	1,84,318
Add: Sub+UC for March-2021	14,02,903	11,83,350			
Add: Excess of Income over Expenditure	16,048	15,302			
<b>TOTAL</b>	<b>16,03,269</b>	<b>13,67,668</b>	<b>TOTAL</b>	<b>16,03,269</b>	<b>13,67,668</b>

  
(ANIL KUMAR)  
ACCOUNTS OFFICER



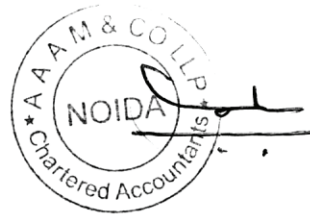
  
(ADITI RANJAN ROUT)  
DEPUTY DIRECTOR

  
(PRADEEP KUMAR MOHANTY)  
SECRETARY

**NATIONAL INSTITUTE OF OPEN SCHOOLING**  
**NPS TIER- I ACCOUNT**  
**INCOME & EXPENDITURE A/C FOR THE FINANCIAL YEAR 2020-21**

Expenditure	Current Year	Previous Year	Income	Amount In Rupees	
				Current Year	Previous Year
Bank Charges	18	15	Interest Earned	16,066	15,317
Excess of Income over Expenditure	16,048	16,018			
<b>TOTAL</b>	<b>16,066</b>	<b>16,033</b>	<b>TOTAL</b>	<b>16,066</b>	<b>15,317</b>

  
 (ANIL KUMAR)  
 ACCOUNTS OFFICER




  
 (ADITI RANJAN ROUT)  
 DEPUTY DIRECTOR

  
 (PRADEEP KUMAR MOHANTY)  
 SECRETARY

**NATIONAL INSTITUTE OF OPEN SCHOOLING**  
**NPS TIER- I ACCOUNT**  
**RECEIPTS AND PAYMENTS ACCOUNTS FOR THE FINANCIAL YEAR 2020-21**

Receipts	Current Year	Previous Year	Payments	Amount In Rupees	
				Current Year	Previous Year
Opening Balance	1,84,318	1,81,988	Payment to NSDL	1,61,40,060	1,76,39,413
NPS Tier-1 Account	1,61,40,060	1,76,26,441	Bank Charges	18	15
Interest on saving bank A/c	16,066	15,317	Closing Balance	2,00,366	1,84,318
<b>TOTAL</b>	<b>1,63,40,444</b>	<b>1,78,23,746</b>	<b>TOTAL</b>	<b>1,63,40,444</b>	<b>1,78,23,746</b>

  
 (ANIL KUMAR)  
 ACCOUNTS OFFICER)



  
 (ADITI RANJAN ROUT)  
 DEPUTY DIRECTOR

  
 (PRADEEP KUMAR MOHANTY)  
 SECRETARY



**Separate Audit Report of the Comptroller & Auditor General of India on the accounts of the National Institute of Open Schooling, Noida for the year ended 31 March 2021**

We have audited the attached Balance Sheet of the National Institute of Open Schooling (Institute) Noida as at 31<sup>st</sup> March 2021, the Income & Expenditure Account and Receipts & Payments Account for the year ended on that date under Section 20(1) of the Comptroller & Auditor General's (Duties, Powers & Conditions of Service) Act, 1971. The audit has been entrusted up to the year 2024-25. These financial statements are the responsibility of the Institute's management. Our responsibility is to express an opinion on these financial statements based on our audit.

2. This separate Audit Report contains the comments of the Comptroller & Auditor General of India (CAG) on the accounting treatment only with regard to classification; conformity with the best accounting practices, accounting standards and disclosures norms, etc. Audit observations on financial transactions with regard to compliance with the Law, Rules and regulations (Propriety and Regularity) and efficiency-cum-performance aspects, etc., if any are reported through Inspection Reports/CAG's Audit Reports separately.

3. We have conducted our audit in accordance with auditing standards generally accepted in India. These standards require that we plan and perform the audit to obtain reasonable assurance about whether the financial statements are free from material misstatements. An audit includes examining, on a test basis, evidences supporting the amounts and disclosure in the financial statements. An audit also includes assessing the accounting principles used and significant estimates made by managements, as well as evaluating the overall presentation of financial statements. We believe that our audit provides a reasonable basis for our opinion.

4. Based on our audit, we report that:

(i) We have obtained all the information and explanations which to the best of our knowledge and belief were necessary for the purpose of our audit;

(ii) The Balance Sheet, Income & Expenditure Account and Receipts & Payments Account dealt with by this report have been drawn up in the format of Financial Statement for Central Higher Educational Institutions prescribed by the Ministry of Human Resource Development, Government of India.

(iii) In our opinion, proper books of accounts and other relevant records have been maintained by the National Institute of Open Schooling, Noida in so far as it appears from our examination of such books.

(iv) We further report that:

**(A) General**

The Institute has prepared its Bank Reconciliation Statements (BRS) up to 22 March 2021. The same needs to be prepared as at 31 March 2021

**(B) Grants-in-Aid**

The Institute did not receive any Grant-in-aid during the year 2020-21 from Govt. of India.

(v) Subject to our observations in the preceding paragraphs, we report that the Balance Sheet and Income & Expenditure Account dealt with by this report are in agreement with the books of accounts.

(vi) In our opinion and to the best of our information and according to the explanations given to us, the said financial statements read together with the Accounting Policies and Notes on Accounts, and subject to the significant matters stated above and other matters mentioned in the Annexure to this Audit Report give a true and fair view in conformity with accounting principles generally accepted in India.

(a) *In so far as it relates to the Balance Sheet, of the state of affairs of the National Institute of Open Schooling, Noida as at 31<sup>st</sup> March 2021; and*

(b) *In so far as it relates to Income & Expenditure Account of the 'surplus' for the year ended on that date.*

**For and on behalf of the C&AG of India**

**Director General of Audit (Central)**

Place: Lucknow

Date: 5.4.2022

## Annexure

### **1. Adequacy of Internal Audit System**

The Internal Audit of the Institute has been conducted for the year 2020-21.

### **2. Adequacy of the Internal Control System**

The inadequacy of the Institute is characterized by non-recovery of ₹ 16.89 crore from different sources for the period of more than 5 years.

### **3. System Physical Verification of Fixed Assets**

The physical verification of fixed assets has been conducted for the year 2020-21.

### **4. System of Physical Verification of Inventory**

The physical verification of Inventories has been carried out for the year 2020-21.

### **5. Regularity in Payment of Statutory Dues**

The Institute is regular in payment of statutory dues.



**Dy. Director (CE)**





