

वार्षिक लेखा एवं
लेखा परीक्षा प्रतिवेदन
**Annual Accounts and
Audit Report**

2019-2020



राष्ट्रीय मुक्त विद्यालयी शिक्षा संस्थान
National Institute of Open Schooling

आईएसओ 9001 : 2015 / ISO 9001 : 2015 Certified

ए-24-25, इंस्टीट्यूशनल एरिया, सेक्टर-62, नोएडा-201309, जिला गौतम बुद्ध नगर, (उ.प्र.)
A-24-25, Institutional Area, Sector-62, NOIDA - 201309, Distt. Gautam Budh Nagar (U.P.)

© राष्ट्रीय मुक्त विद्यालयी शिक्षा संस्थान/National Institute of Open Schooling

March, 2022 (100 copies)

Published by the Secretary, National Institute of Open Schooling (NIOS), A-24-25, Institutional Area, Sector-62, NOIDA-201309 and
Printed at M/s Raj Printers, A-9, Sector B-2, Tronica City Indl. Area, Loni Ghaziabad.

राष्ट्रीय मुक्त विद्यालयी शिक्षा संस्थान

विषय-सूची

क्रम सं.	विवरण	पृष्ठ संख्या
1	तुलन पत्र	1
2	आय और व्यय लेखा	2
3	डी.एल.एड. कार्यक्रम का आय और व्यय लेखा	3
4	अनुसूची-1 - समग्र/पूँजीगत निधि	4
5	अनुसूची-2 - अभिहित चिन्हित/अक्षय निधियाँ	5
6	अनुसूची-2क - अक्षय निधियाँ	6
7	अनुसूची-3 - वर्तमान देयताएँ एवं प्रावधान	7
8	अनुसूची-3क - प्रवर्तित परियोजनाएँ	8
9	अनुसूची-4 - निश्चित परिसम्पत्तियाँ	9-11
10	अनुसूची-5 - चिन्हित/अक्षय निधियों से निवेश	12
11	अनुसूची-6 - निवेश - अन्य	13
12	अनुसूची-7 - वर्तमान परिसंपत्तियाँ	14
13	अनुसूची-7क - बैंक लेखे अनुलग्नक	15
14	अनुसूची-8 - ऋण, अग्रिम एवं जमा	16
15	अनुसूची-9 - शैक्षिक प्राप्तियाँ	17
16	अनुसूची-10 निवेशों से आय	18
17	अनुसूची-11 - अर्जित ब्याज	18
18	अनुसूची-12 - अन्य आय	19
19	अनुसूची-13 - कार्मिकों के भुगतान एवं लाभ (स्थापना व्यय)	20
20	अनुसूची-13क - कार्मिकों की सेवानिवृत्ति और सेवांत लाभ	21
21	अनुसूची-14 - शैक्षिक व्यय	22
22	अनुसूची-15 - भवन एवं उपस्कर और शैक्षिक विकास निधि से राजस्व व्यय	23
23	अनुसूची-16 - प्रशासनिक एवं सामान्य व्यय	24
24	अनुसूची-17 - परिवहन व्यय	25
25	अनुसूची-18 - मरम्मत एवं रखरखाव	26
26	अनुसूची-19 - वित्त लागतें	27
27	प्राप्ति एवं भुगतान लेखे	28-29
28	अनुसूची-20 - महत्वपूर्ण लेखा संबंधी नीतियाँ	30-34
29	अनुसूची-21 - आकस्मिक देयताएँ और लेखा की टिप्पणियाँ	35-37
30	सामान्य भविष्य निधि (जीपीएफ) लेखे का तुलन-पत्र	38
31	सामान्य भविष्य निधि (जीपीएफ) लेखे का आय एवं व्यय लेखा	39
32	सामान्य भविष्य निधि (जीपीएफ) लेखे की प्राप्तियाँ एवं भुगतान लेखा	40
33	नई पेंशन योजना (एनपीएस) लेखे का तुलन पत्र	41
34	नई पेंशन योजना (एनपीएस) लेखे का आय और व्यय	42
35	नई पेंशन योजना (एनपीएस) लेखे की प्राप्तियाँ और भुगतान	43

राष्ट्रीय मुक्त विद्यालयी शिक्षा संस्थान
31 मार्च, 2020 के अनुसार तुलन पत्र

राशि रुपयों में

	अनुसूची	चालू वर्ष	पिछला वर्ष
समग्र/पूँजीगत निधि और देयताएँ			
समग्र/पूँजीगत निधि	1	7,41,74,99,011	6,92,39,08,806
चिन्हित/अक्षय निधियाँ	2	12,54,29,90,298	11,33,02,24,822
वर्तमान देयताएँ और प्रावधान	3	6,14,18,71,007	6,07,17,16,934
कुल		26,10,23,60,316	24,32,58,50,562
परिसंपत्तियाँ			
निश्चित परिसम्पत्तियाँ	4		
मूर्त परिसंपत्तियाँ		38,47,00,686	47,97,70,908
चल रहा पूँजीगत कार्य		2,02,54,372	82,42,062
निवेश : चिन्हित/अक्षय निधियों से	5		
दीर्घ अवधि		-	1,42,25,37,810
लघु अवधि		10,88,16,84,992	7,70,10,38,020
निवेश-अन्य	6	5,13,20,36,810	3,53,63,98,675
वर्तमान परिसंपत्तियाँ	7	8,38,19,82,133	10,06,10,06,174
ऋण, अग्रिम एवं जमा	8	1,30,17,01,323	1,11,68,56,913
कुल		26,10,23,60,316	24,32,58,50,562
महत्वपूर्ण लेखांकन नीतियाँ	20		
विविध देयताएँ और लेखा टिप्पणियाँ	21		

-ह.-
(अनिल कुमार)
लेखा अधिकारी

-ह.-
(डॉ. राजीव कुमार सिंह)
निदेशक (शैक्षिक)

राष्ट्रीय मुक्त विद्यालयी शिक्षा संस्थान
31 मार्च, 2020 को समाप्त वर्ष का आय और व्यय लेखा

राशि रुपयों में

विवरण	अनुसूची	चालू वर्ष	पिछला वर्ष
आय			
शैक्षिक प्राप्तियाँ	9	2,45,30,71,643	2,83,96,85,180
निवेश से आय	10	85,71,76,713	82,27,52,328
अर्जित ब्याज	11	81,157	87,172
अन्य प्राप्तियाँ	12	42,24,062	81,65,380
डी.एल.एड. कार्यक्रम से आय*		4,48,73,921	10,71,61,19,255
कुल - (क)		3,35,94,27,496	14,38,68,09,315
व्यय			
स्टाफ भुगतान एवं लाभ (स्थापना व्यय)	13	56,19,01,992	55,01,93,667
शैक्षिक व्यय	14	1,17,59,34,837	1,21,99,54,051
प्रशासनिक और सामान्य व्यय	16	9,34,17,619	10,31,36,388
परिवहन व्यय	17	46,78,626	50,10,850
मरम्मत एवं रखरखाव	18	1,46,33,737	1,41,57,755
वित्तीय लागतें	19	80,719	74,772
मूल्यहास		2,28,20,862	2,49,80,187
डी.एल.एड. कार्यक्रम का व्यय*		31,33,16,613	5,22,10,40,063
कुल - (ख)		2,18,67,85,005	7,13,85,47,733
व्यय पर आय के अतिरेक के रूप में शेष (क - ख)		1,17,26,42,491	7,24,82,61,583
भवन एवं उपस्कर और शैक्षिक विकास निधि में अंतरण		69,15,49,228	5,09,02,40,186
पूँजीगत निधि (व्यय पर आय का अतिरेक) में अंतरण		48,10,93,263	2,15,80,21,397
भवन निधि			
अन्य (निर्दिष्ट करें)			
अतिरेक/(कमी) होने के नाते पूँजीगत निधि में ले जाया गया शेष			
महत्त्वपूर्ण लेखांकन नीतियाँ	20		
विविध देयताएँ और लेखा पर टिप्पणियाँ	21		

* डी.एल.एड. कार्यक्रम के लिए आय एवं व्यय लेखा अलग से तैयार किया गया है।

-ह.-
(अनिल कुमार)
लेखा अधिकारी

-ह.-
(डॉ. राजीव कुमार सिंह)
निदेशक (शैक्षिक)

राष्ट्रीय मुक्त विद्यालयी शिक्षा संस्थान
वित्तीय वर्ष 2019-20 के लिए आय और व्यय लेखा
(डी.एल.एड. कार्यक्रम के लिए)

विवरण	वर्तमान वर्ष	पिछला वर्ष
आय		
डी.एल.एड. - प्रवेश शुल्क		7,27,04,00,000
डी.एल.एड. - परीक्षा शुल्क	4,48,73,921	2,83,25,38,250
डी.एल.एड. - अन्य शुल्क		23,13,005
पीडीपीईटी - प्रवेश शुल्क		52,24,80,000
पीडीपीईटी - परीक्षा शुल्क		8,83,88,000
कुल - (क)	4,48,73,921	10,71,61,19,255
व्यय		
स्थापना व्यय	52,40,335	5,00,71,188
शैक्षिक व्यय	27,68,10,745	5,03,48,06,726
प्रशासनिक व्यय	3,00,82,844	12,28,18,602
परिवहन व्यय	1,97,188	1,15,07,016
मरम्मत एवं रखरखाव व्यय	22,014	1,47,167
पीडीपीईटी व्यय	9,63,487	16,89,364
कुल - (ख)	31,33,16,613	5,22,10,40,063
व्यय पर आय के अतिरिक्त के कारण शेष (क - ख)	-26,84,42,692	5,49,50,79,192

-ह.-
(अनिल कुमार)
लेखा अधिकारी

-ह.-
(डॉ. राजीव कुमार सिंह)
निदेशक (शैक्षिक)

राष्ट्रीय मुक्त विद्यालयी शिक्षा संस्थान
31 मार्च, 2020 को तुलन पत्र की अनुसूचियाँ

अनुसूची - 1 समग्र/पूँजीगत निधि

राशि रुपयों में

	राशि रुपयों में	
	चालू वर्ष	पिछला वर्ष
वर्ष के प्रारंभ में शेष (एनपीएस निधि छोड़कर)	6,92,39,08,806	4,74,02,43,020
वर्ष के प्रारंभ में शेष	6,92,39,08,806	4,74,02,43,020
जमा : समग्र/पूँजीगत निधि में योगदान	-	-
जमा : पूँजीगत व्यय के खर्च हुए यूजीसी, भारत सरकार और राज्य सरकार से प्राप्त अनुदान	-	-
जमा : चिन्हित निधियों में से खरीदी गई परिसंपत्तियाँ	1,24,96,942	2,56,44,388
जमा : दान की गई परिसंपत्तियाँ/प्राप्त उपहार	-	-
जमा : अन्य जमा	-	-
जमा : आय और व्यय लेखा से स्थानांतरित व्यय पर आय का अतिरेक	48,10,93,263	2,15,80,21,397
घटा : हितकारी एवं कल्याण निधि में स्थानांतरण	-	-
कुल	7,41,74,99,011	6,92,39,08,806
घटा : आय और व्यय लेखा से स्थानांतरित कमी		
वर्ष के अंत में शेष	7,41,74,99,011	6,92,39,08,806

-ह.-
(अनिल कुमार)
लेखा अधिकारी

-ह.-
(डॉ. राजीव कुमार सिंह)
निदेशक (शैक्षिक)

राष्ट्रीय मुक्त विद्यालयी शिक्षा संस्थान
31 मार्च, 2020 को तुलन पत्र की अनुसूचियाँ

अनुसूची - 2 अभिहित/चिन्हित/अक्षय निधियाँ

राशि रुपयों में

विवरण	निधिवार वर्गीकरण			कुल	
	भवन एवं उपस्कर और शैक्षिक विकास निधि	स्थायी निधि	हितकारी और कल्याण निधि	चालू वर्ष 31.3.2020	पिछले वर्ष 31.3.2019
क.					
क. आरंभिक शेष	11,32,65,99,135	73,683	35,52,004	11,33,02,24,822	5,74,29,21,301
ख. पूंजीगत निधि से स्थानांतरण	-	-	-	-	-
ग. वर्ष के दौरान जमा	69,15,49,228	-	5,85,700	69,21,34,928	5,09,07,94,386
घ. निधियों से किए निवेशों से आय	24,90,33,994	-	-	24,90,33,994	15,72,88,114
ड. निवेशों पर प्रोद्भूत ब्याज	32,39,59,821	-	-	32,39,59,821	36,48,40,003
च. बचत बैंक खाते पर आय	-	-	1,33,675	1,33,675	1,25,406
छ. अन्य जमा (प्रकार निर्दिष्ट करें)	-	-	-	-	-
कुल (क)	12,59,11,42,178	73,683	42,71,379	12,59,54,87,240	11,35,59,69,210
ख.					
निधियों के उद्देश्यों के लिए उपयोगिता/व्यय					
i) पूंजीगत व्यय	1,24,96,942	-	-	1,24,96,942	2,56,44,388
ii) राजस्व व्यय (अनुसूची 15)	4,00,00,000	-	-	4,00,00,000	1,00,000
कुल (ख)	5,24,96,942		-	5,24,96,942	2,57,44,388
वर्ष के अंत में अंतिम शेष (क-ख)	12,53,86,45,236	73,683	42,71,379	12,54,29,90,298	11,33,02,24,822
निम्न द्वारा प्रदर्शित नकद एवं बैंक शेष	1,33,30,00,423	73,683	42,71,379	1,33,73,45,485	1,84,18,08,989
निवेश/सावधि जमा	10,88,16,84,992	-	-	10,88,16,84,992	9,12,35,75,830
ब्याज प्रोद्भूत, पर शेष नहीं	32,39,59,821	-	-	32,39,59,821	36,48,40,003
कुल	12,53,86,45,236	73,683	42,71,379	12,54,29,90,298	11,33,02,24,822

राष्ट्रीय मुक्त विद्यालयी शिक्षा संस्थान
31 मार्च, 2020 को तुलन पत्र की अनुसूचियाँ

अनुसूची 2क : अक्षय निधियाँ

राशि रूप में

1 क्र.सं.	2 अक्षय निधि का नाम	आरंभिक शेष		वर्ष के दौरान जमा		कुल		9 वर्ष के दौरान वस्तु पर व्यय	10 अक्षय	11 संचित ब्याज	(10 + 11) कुल
		3 अक्षय	4 संचित ब्याज	5 अक्षय	6 ब्याज	7 अक्षय (3+5)	8 संचित ब्याज (4+6)				
क)	अक्षय निधि	73,683		-	-	-	-	-	73,683	-	73,683

राष्ट्रीय मुक्त विद्यालयी शिक्षा संस्थान
31 मार्च, 2020 को वर्तमान देयताएँ एवं प्रावधान

अनुसूची - 3 वर्तमान देयताएँ एवं प्रावधान

राशि रुपयों में

विवरण		चालू वर्ष		पिछला वर्ष	
क. वर्तमान देयताएँ					
1	जमा (बयाना राशि, प्रतिभूति जमा)	1,87,41,145	1,87,41,145	1,91,04,251	1,91,04,251
2	सांविधिक देयताएँ				
	क) अन्य	3,44,466	3,44,466	2,71,270	2,71,270
3	देय व्यय		11,48,27,624		10,22,47,973
4	देय व्यय (डी.एल.एड.)		4,01,14,30,628		426,48,47,023
5	ब्रिज कोर्स के लिए प्राप्त अग्रिम शुल्क		-		-
6	डी.एल.एड. परीक्षा शुल्क (अग्रिम)		-		-
7	डी.एल.एड. प्रवेश शुल्क (प्रतिदेय)		4,60,25,182		4,77,06,113
8	अन्य वर्तमान देयताएँ				
	क) वेतन	1,76,81,760		2,34,41,280	
	ख) प्रवर्तित परियोजनाओं से संबंधित प्राप्तियाँ	1,08,67,43,084		1,00,04,78,423	
	ग) अन्य देयताएँ	3,80,74,032	1,14,24,98,876	2,74,31,619	1,05,13,51,322
9	घ) व्यावसायिक शुल्क (प्रतिदेय)		1,31,10,200		
कुल (क)			5,34,69,78,122		5,48,55,27,952
ख. प्रावधान					
1	उपदान	13,75,90,412		11,85,40,205	
2	चिकित्सीय लाभ	27,12,262		52,64,153	
3	पेंशन फंड	56,48,28,028		37,61,16,702	
4	संचित अवकाश के लिए राशि	8,97,62,183	79,48,92,885	8,62,67,922	58,61,88,982
कुल (ख)			79,48,92,885		58,61,88,982
कुल (क+ख)			6,14,18,71,007		6,07,17,16,934

राष्ट्रीय मुक्त विद्यालयी शिक्षा संस्थान
31 मार्च, 2020 को वर्तमान देयताएँ एवं प्रावधान

अनुसूची - 3 (क) वर्तमान देयताएँ एवं प्रावधान

राशि रुपयों में

1. क्रम.सं.	2. परियोजना का नाम	आरंभिक शेष		5. वर्ष के दौरान प्राप्तियाँ/वसूलियाँ	6. कुल	7. वर्ष के दौरान व्यय	अंतिम शेष	
		3. जमा	4. घटा				8. जमा	9. घटा
1.	आशा	4,78,85,877		1,28,806	4,80,14,683	1,37,94,237	3,42,20,446	
2.	कोल	-	16,01,805	6,26,925	16,01,805	-	-	9,74,880
3.	एनडीएलएम	11,68,09,656	-	-	11,68,09,656	-	11,68,09,656	-
4.	एनएलएमए परियोजना	40,22,92,957	-	-	40,22,92,957	1,83,026	40,21,09,931	-
5.	मूक्स	6,39,62,287		35,00,000	6,74,62,287	84,39,574	5,90,22,713	
6.	सीआईपीएएम	13,750	-	-	13,750	12,000	1,750	-
7.	डी.एल.एड. (नागालैंड)	23,86,055	-	-	23,86,055	-	23,86,055	-
8.	डी.एल.एड. (हिमाचल प्रदेश)	73,92,616	-	-	73,92,616	-	73,92,616	-
9.	डी.एल.एड. (जम्मू एवं कश्मीर)	4,71,26,829	-	45,80,594	5,17,07,423	-	5,17,07,423	-
10.	वस्त्र मंत्रालय	16,40,324	-	43,900	16,84,224	16,84,224	-	-
11.	वाराणसी में शोध अध्ययन	-	-	-	-	-	-	-
12.	डी.एल.एड. (मेघालय)	6,63,34,599		94,32,000	7,57,66,599	12,000	7,57,54,599	
13.	डी.एल.एड. (झारखंड)	5,54,04,355			5,54,04,355		5,54,04,355	
14.	सामाजिक सुविधा	6,80,000			6,80,000		6,80,000	
15.	राष्ट्रीय सिंधी भाषा प्रसार परिषद्	87,41,299			87,41,299	4,16,317	83,24,982	
16.	आकांक्षा (चलों करें कुछ खास)	-	5,60,694	5,60,694	-	-	-	-
17.	पीएमजीडिशा	17,35,42,819		9,31,61,806	26,67,04,625	38,12,850	26,28,91,775	
18.	पीडीपीईटी पुरानी परियोजना	62,65,000			62,65,000		62,65,000	
19.	जेंडर ग्रीन टीचर	-		15,72,000	15,72,000	28,392	15,43,608	-
20.	हस्तशिल्प विभाग	-		22,28,175	22,28,175	-	22,28,175	-
	कुल	1,00,04,78,423	21,62,499	11,58,34,900	1,11,67,27,509	2,83,82,620	1,08,67,43,084	9,74,880

राष्ट्रीय मुक्त विद्यालयी शिक्षा संस्थान
31 मार्च, 2020 को तुलनपत्र की अनुसूचियाँ

अनुसूची - 4 निश्चित परिसंपत्तियाँ

क्र.सं.	परिसंपत्तियों के शीर्ष	सकल खंड				वर्ष 2019-20 में मूल्यहास				निवल ब्लॉक	
		01.04.2019 को आरंभिक शेष	जमा	कटौतियाँ/समायोजन	अंतिम शेष	मूल्यहास आरंभिक शेष	वर्ष के लिए मूल्यहास	कटौतियाँ/समायोजन	कुल मूल्यहास	31.03.2020 को समापन मूल्य	31.03.2019 को समापन मूल्य
1	भूमि	22,72,57,684	-	8,47,46,302	14,25,11,382	-	-	-	-	14,25,11,382	22,72,57,684
2	भवन	31,30,10,269	47,41,823	-	31,77,52,092	13,55,99,852	63,55,042	-	14,19,54,894	17,57,97,198	17,74,10,417
3	कार्यालय उपकरण	6,19,55,563	27,53,550	-	6,47,09,113	3,78,68,583	29,30,687	-	4,07,99,270	2,39,09,843	2,40,86,980
4	श्रव्य-दृश्य उपकरण	8,53,98,420	12,500	-	8,54,10,920	6,81,89,023	64,05,819	-	7,45,94,842	1,08,16,078	1,72,09,397
5	कम्प्यूटर एवं उपकरण	7,43,19,117	30,40,292	-	7,73,59,409	6,86,83,434	41,60,897	-	7,28,44,331	45,15,077	56,35,683
6	फर्नीचर, उपस्कर एवं फिटिंग	4,69,85,522	14,09,033	-	4,83,94,555	2,67,80,677	22,93,616	-	2,90,74,293	1,93,20,262	2,02,04,845
7	पुस्तकाल पुस्तकें एवं वैज्ञानिक जर्नल	1,38,03,436	4,93,215	-	1,42,96,651	1,35,66,056	2,13,958	-	1,37,80,014	5,16,637	2,37,380
8	बिजली इंस्टालेशन एवं उपकरण	85,69,652	14,915	-	85,84,567	8,41,130	4,29,228	-	12,70,358	73,14,209	77,28,522
9	वाहन	32,33,111	-	-	32,33,111	32,33,111	-	-	32,33,111	-	-
10	कम लागत परिसंपत्तियाँ	28,351	31,614	-	59,965	28,351	31,614	-	59,965	-	-
	कुल (क)	83,45,61,125	1,24,96,942	8,47,46,302	76,23,11,765	35,47,90,216	2,28,20,862	-	37,76,11,078	38,47,00,686	47,97,70,908
11	चल रहा पूंजीगत कार्य (ख)	82,42,062	1,49,95,592	29,83,282	2,02,54,372	-	-	-	-	2,02,54,372	82,42,062
	समग्र कुल (क+ख)	84,28,03,187	2,74,92,534	8,77,29,584	78,25,66,137	35,47,90,216	2,28,20,862	-	37,76,11,078	40,49,55,058	48,80,12,970

राष्ट्रीय मुक्त विद्यालयी शिक्षा संस्थान
31 मार्च, 2020 को तुलनपत्र की अनुसूचियाँ

अनुसूची 4क : योजनागत

राशि रुपये में

क्र.सं. परिसंपत्तियाँ शीर्ष	सकल ब्लॉक				वर्ष 2019-20 के लिए मूल्यहास				निवल ब्लॉक	
	01.04.2019 को आरंभिक शेष	जमा	कटौतियाँ/समायोजन	अंतिम शेष	मूल्यहास आरंभिक शेष	वर्ष के लिए मूल्यहास	कटौतियाँ/समायोजन	कुल मूल्यहास	31.03.2020	31.03.2019
क) अनुदान सहायता										
1 भूमि	5,49,90,000	-	-	5,49,90,000	-	-	-	-	5,49,90,000	5,49,90,000
2 भवन	25,23,08,376	-	-	25,23,08,376	13,30,36,891	50,46,168	-	13,80,83,059	11,42,25,316	11,92,71,485
3 श्रव्य-दृश्य उपकरण	6,60,06,309	-	-	6,60,06,309	5,55,49,070	49,50,473	-	6,04,99,543	55,06,766	1,04,57,239
4 फर्नीचर, उपस्कर एवं फिटिंग	39,29,638	-	-	39,29,638	25,99,416	2,79,334	-	28,78,750	10,50,883	13,30,222
5 कार्यालय उपकरण	56,54,845	-	-	56,54,845	37,40,631	4,01,972	-	41,42,603	15,12,243	19,14,214
6 कम्प्यूटर	1,26,43,375	-	-	1,26,43,375	1,26,43,375	-	-	1,26,43,375	-	-
7 कम्प्यूटर	89,95,973	-	-	89,95,973	89,95,973	-	-	89,95,973	-	-
8 शिक्षण में सहायक सामग्री	92,121	-	-	92,121	92,121	-	-	92,121	-	-
9 ग्राफिक सामग्री	75,364	-	-	75,364	75,364	-	-	75,364	-	-
कुल (क)	40,46,96,001	-	-	40,46,96,001	21,67,32,841	1,06,77,947	-	22,74,10,788	17,72,85,208	18,79,63,160
ख) विशिष्ट अनुदान और योजनाओं से उत्पन्न अचल परिसंपत्तियाँ										
1 फर्नीचर	1,35,448	-	-	1,35,448	1,35,448	-	-	1,35,448	-	-
2 कार्यालय उपकरण	1,94,912	-	-	1,94,912	1,94,912	-	-	1,94,912	-	-
कुल (ख)	3,30,360	-	-	3,30,360	3,30,360	-	-	3,30,360	-	-
कुल (क+ख)	40,50,26,361	-	-	40,50,26,361	21,70,63,201	1,06,77,947	-	22,77,41,148	17,72,85,208	18,79,63,160

राष्ट्रीय मुक्त विद्यालयी शिक्षा संस्थान
31 मार्च, 2020 को तुलनपत्र की अनुसूचियाँ

अनुसूची 4ख : गैर योजनागत

राशि रुपये में

क्र.सं. परिसंपत्तियाँ शीर्ष	1.04.2019 को आरंभिक शेष	सकल ब्लॉक			वर्ष 2019-20 के लिए मूल्यहास				निबल ब्लॉक	
		जमा	कटौतियाँ/ समायोजन	31.03.2020 को अंतिम शेष	मूल्यहास आरंभिक शेष	वर्ष के लिए मूल्यहास	कटौतियाँ/ समायोजन	कुल मूल्यहास	31.03.2020	30.03.2019
क) एनआईओएस स्व अर्जित निधि										
1	कार्यालय उपस्कर	2,87,38,889	-	2,87,38,889	2,78,41,402	2,69,680	-	2,81,11,082	6,27,808	8,97,488
2	कम्प्यूटर एवं संबंधित उपकरण	4,23,88,752	-	4,23,88,752	4,23,88,752	-	-	4,23,88,752	-	-
3	फर्नीचर, उपस्कर एवं फिटिंग	1,99,71,092	-	1,99,71,092	1,93,47,413	1,87,404	-	1,95,34,817	4,36,276	6,23,680
4	वाहन	32,33,111	-	32,33,111	32,33,111	0	-	32,33,111	-	-
5	पुस्तकालय की पुस्तकें एवं वैज्ञानिक जर्नल	2,48,627	-	2,48,627	2,48,627	-	-	2,48,627	-	-
कुल (क)		9,45,80,472	-	9,45,80,472	9,30,59,305	4,57,084	-	9,35,16,389	10,64,084	15,21,169
(ख) भवन एवं उपस्कर और शिक्षा विकास निधि										
1	भूमि	17,22,67,684	8,47,46,302	8,75,21,382	-	-	-	-	8,75,21,382	17,22,67,684
2	भवन	6,07,01,893	47,41,823	6,54,43,716	25,62,961	13,08,874	-	38,71,835	6,15,71,880	5,81,38,933
3	कार्यालय उपस्कर	2,73,66,917	27,53,550	3,01,20,467	60,91,637	22,59,035	-	83,50,672	2,17,69,795	2,12,75,280
4	श्रव्य दृश्य उपस्कर	1,93,92,111	12,500	1,94,04,611	1,26,39,953	14,55,346	-	1,40,95,299	53,09,312	67,52,158
5	कम्प्यूटर एवं संबद्ध सामग्री	1,92,86,990	30,40,292	2,23,27,282	1,36,51,307	41,60,897	-	1,78,12,204	45,15,078	56,35,683
6	फर्नीचर, उपस्कर एवं फिटिंग	2,29,49,344	14,09,033	2,43,58,377	46,98,401	18,26,878	-	65,25,279	1,78,33,100	1,82,50,944
7	पुस्तकालय पुस्तकें और उपकरण	45,58,836	4,93,215	50,52,051	43,21,456	2,13,958	-	45,35,414	5,16,638	2,37,379
8	विजली इंस्टॉलेशन और उपस्कर	85,69,652	14,915	85,84,567	8,41,130	4,29,228	-	12,70,358	73,14,210	77,28,522
9	कम मूल्य की परिसंपत्ति	23,067	31,614	54,681	6,124	31,614	-	37,738	-	-
कुल (ख)		33,51,16,495	1,24,96,942	8,47,46,302	26,28,67,134	1,16,85,830	-	5,64,98,799	20,63,51,395	29,02,86,585
कुल (क+ख)		42,96,96,967	1,24,96,942	8,47,46,302	35,74,47,607	13,78,72,274	-	15,00,15,188	20,74,15,479	29,18,07,753
चल रहा पूंजीगत कार्य										
क) भवन		82,42,062	1,49,95,592	29,83,282	2,02,54,372	-	-	-	2,02,54,372	82,42,062
ख) फर्नीचर एवं उपकरण		-	-	-	-	-	-	-	-	-
कुल (ग)		82,42,062	1,49,95,592	29,83,282	2,02,54,372	-	-	-	2,02,54,372	82,42,062

राष्ट्रीय मुक्त विद्यालयी शिक्षा संस्थान
31 मार्च, 2020 को तुलन-पत्र की अनुसूचियाँ

अनुसूची - 5 चिन्हित/अक्षय निधियों से निवेश

राशि रुपयों में

क्र.सं.	विवरण	चालू वर्ष	पिछला वर्ष
1.	बैंकों से सावधि जमा	9,69,25,83,654	7,93,44,74,492
2.	सरकारी प्रतिभूतियाँ	1,18,91,01,338	1,18,91,01,338
	कुल	10,88,16,84,992	9,12,35,75,830

अनुसूची 5 (क) - चिन्हित/अक्षय निधियों से निवेश (निधिवार)

राशि रुपयों में

क्र.सं.	विवरण	चालू वर्ष	पिछला वर्ष
1.	भवन एवं उपस्कर और शैक्षिक विकास निधि	10,88,16,84,992	9,12,35,75,830
	कुल	10,88,16,84,992	9,12,35,75,830

राष्ट्रीय मुक्त विद्यालयी शिक्षा संस्थान
31 मार्च, 2020 को तुलन-पत्र की अनुसूचियाँ

अनुसूची - 6 निवेश - अन्य

राशि रुपयों में

क्र.सं.	विवरण	चालू वर्ष	पिछला वर्ष
1.	केंद्रीय सरकार प्रतिभूतियों में	97,48,42,255	20,78,30,868
2.	राज्य सरकार प्रतिभूतियों में	49,18,94,892	63,67,65,307
3	डिबेंचर एवं बॉण्ड	-	80,00,000
4	बैंकों के साथ सावधि जमा	3,66,52,99,663	2,68,38,02,500
	कुल	5,13,20,36,810	3,53,63,98,675

राष्ट्रीय मुक्त विद्यालयी शिक्षा संस्थान
31 मार्च, 2020 को तुलन-पत्र की अनुसूचियाँ

अनुसूची - 7 वर्तमान परिसंपत्तियाँ

राशि रुपयों में

क्र.सं. विवरण	चालू वर्ष	पिछला वर्ष
1. स्टॉक		
क) पेपर स्टॉक	2,32,57,784	10,25,35,176
2. नकद और बैंक शेष		
(क) नकद शेष	1,03,641	1,48,304
(ख) अनुसूचित बैंकों के साथ :		
- सावधि जमा लेखों में	8,18,29,08,026	9,79,04,29,157
- बचत खातों में	17,57,12,682	16,78,93,537
कुल	8,38,19,82,133	10,06,10,06,174

राष्ट्रीय मुक्त विद्यालयी शिक्षा संस्थान
31 मार्च, 2020 को तुलन-पत्र की अनुसूचियाँ

अनुसूची - 7 क

राशि रुपयों में

क्र.सं. विवरण	अंतिम शेष
I. बचत बैंक लेखे	
क) प्राप्ति लेखे	15,53,95,625
ख) प्रवर्तित परियोजनाएँ निधि लेखे	2,03,17,057
II. अनुसूचित बैंकों के साथ सावधि जमा	8,18,29,08,026
कुल	8,35,86,20,708

राष्ट्रीय मुक्त विद्यालयी शिक्षा संस्थान
31 मार्च, 2020 को तुलन-पत्र की अनुसूचियाँ

अनुसूची - 8 - ऋण, अग्रिम एवं जमा विवरण

राशि रुपयों में

क्र.सं.	विवरण	चालू वर्ष	पिछला वर्ष
1	कार्मिकों को अग्रिम (गैर-ब्याज वाले)		
	क) त्यौहार	-	-
	ख) अन्य (निर्दिष्ट किया जाए)		
	- आकस्मिक व्यय	5,84,23,244	4,52,23,295
2	कार्मिकों को दीर्घ अवधि के अग्रिम (ब्याज वाले)		
	क) अन्य		
	- कम्प्यूटर अग्रिम	37,683	2,15,582
	- यात्रा अग्रिम	2,72,699	3,31,139
	- गृह निर्माण अग्रिम	-	-
3	जमा		
	क) टेलीफोन	5,42,878	5,42,878
	ख) पट्टा किराया	8,15,184	8,15,184
	ग) बिजली	19,42,240	31,654
	घ) पेट्रोल	1,47,000	1,47,000
	ड.) स्टील बुकिंग	-	23,958
	च) अन्य		
	- बैंक गारंटी के लिए	25,000	25,000
	- क्षेत्रीय केंद्र के लिए	8,900	8,900
	- 'सी' फॉर्म के लिए बिक्री कर	1,50,000	1,50,000
4	प्रोद्भूत आय		
	क) चिन्हित/अक्षय निधियों से निवेशों पर	32,39,59,821	9,26,74,276
	ख) अन्य निवेशों पर	37,57,44,432	59,36,00,933
5	अन्य - प्राप्य चालू परिसंपत्तियाँ		
	क) प्रवर्तित परियोजनाओं में घटे शेष	9,74,880	21,62,499
6	प्राप्य दावे	45,39,11,060	38,09,04,615
7	भूमि के लिए अग्रिम	8,47,46,302	-
कुल		1,30,17,01,323	1,11,68,56,913

राष्ट्रीय मुक्त विद्यालयी शिक्षा संस्थान
31 मार्च, 2020 को तुलन-पत्र की अनुसूचियाँ

अनुसूची - 9 शैक्षिक प्राप्तियाँ

राशि रुपयों में

क्र.सं. विवरण	चालू वर्ष	पिछला वर्ष
क. शिक्षार्थियों से प्राप्त शुल्क		
शैक्षिक		
1 प्रवेश शुल्क	1,31,37,57,038	1,58,20,76,674
कुल (क)	1,31,37,57,038	1,58,20,76,674
ख. परीक्षा		
1 परीक्षा शुल्क	92,88,24,722	1,08,17,78,105
2 अंक तालिका, प्रमाणपत्र शुल्क	77,77,805	54,18,202
कुल (ख)	93,66,02,527	1,08,71,96,307
ग. अन्य शुल्क		
1 पहचान पत्र की दूसरी प्रति के लिए शुल्क	7,73,468	7,75,976
2 संशोधन शुल्क	7,34,82,192	93,63,484
3 प्रत्यायन शुल्क	1,54,64,610	1,85,03,250
4 विषय/अध्ययन केंद्र परिवर्तन शुल्क	4,42,97,810	2,78,38,568
5 टीएमए/टीओसी शुल्क	4,24,08,854	1,80,20,815
6 अन्य शुल्क	85,78,953	2,03,71,555
7 पुनः जाँच	93,49,953	1,28,79,803
8 पुनः मूल्यांकन	39,81,420	2,24,79,834
कुल (ग)	19,83,37,260	13,02,33,285
घ. प्रकाशन का विक्रय		
1 समूल्य प्रकाशनों का विक्रय	42,72,579	3,97,78,383
2 प्रवेश फार्म सहित विवरणिका का विक्रय	1,02,239	4,00,531
कुल (घ)	43,74,818	4,01,78,914
कुल योग (क+ख+घ+ग)	2,45,30,71,643	2,83,96,85,180

राष्ट्रीय मुक्त विद्यालयी शिक्षा संस्थान
31 मार्च, 2020 को तुलन-पत्र की अनुसूचियाँ

अनुसूची - 10 निवेशों से आय

राशि रुपयों में

क्र.सं.	विवरण	चालू वर्ष	पिछला वर्ष	चालू वर्ष	पिछला वर्ष
1	ब्याज क) सरकारी प्रतिभूतियों पर	-	-	3,37,22,900	34,81,209
2	सावधि जमा पर ब्याज	24,90,33,994	15,72,88,114	71,73,56,869	45,32,05,398
3	प्रोद्भूत आय पर सावधि जमा/प्रतिभूतियों पर शेष नहीं	32,39,59,821	36,48,40,003	8,36,03,148	32,11,84,404
4	बचत बैंक खातों पर ब्याज	1,33,675	1,25,406	2,24,93,796	4,48,81,317
5	अन्य	-	-	-	-
	कुल	57,31,27,490	52,22,53,523	85,71,76,713	82,27,52,328
	चिन्हित/अक्षय निधियों में स्थानांतरित बकाया	57,31,27,490	52,22,53,523		
		-	-		

अनुसूची - 11 अर्जित ब्याज

क्र.सं.	विवरण	चालू वर्ष	पिछला वर्ष
1	ऋणों पर - कर्मचारी/स्टाफ - प्राप्य	80,657 500	72,153 15,019
	कुल	81,157	87,172

राष्ट्रीय मुक्त विद्यालयी शिक्षा संस्थान
31 मार्च, 2020 को तुलन-पत्र की अनुसूचियाँ

अनुसूची - 12 अन्य आय

राशि रुपयों में

क्र.सं.	विवरण	चालू वर्ष	पिछला वर्ष
	(ग) आयोजनों द्वारा हुई आय		
1.	वार्षिक समारोह/खेल मेले से सकल प्राप्तियाँ घटा वार्षिक समारोह/खेल मेले पर किया गया प्रत्यक्ष खर्च		
2.	मेलों से सकल प्राप्तियाँ घटा : मेलों पर हुआ प्रत्यक्ष खर्च		
3.	शैक्षिक दौरों के लिए सकल प्राप्तियाँ घटा : दौरों पर किया गया खर्च		
4.	अन्य (निर्दिष्ट किए जाएं और अलग से दर्शाए जाएं)		
	अन्य		
1	आरटीआई शुल्क	31,252	19,077
2	निविदा का प्रोसेसिंग शुल्क	38,200	31,300
3	वेंडरों से वसूले गए जुर्माने	-	-
4	अनुपयोगी कागज का विक्रय	24,16,823	35,19,874
5	विविध प्राप्तियाँ	17,37,787	45,95,129
	कुल	42,24,062	81,65,380

राष्ट्रीय मुक्त विद्यालयी शिक्षा संस्थान
31 मार्च, 2020 को तुलन-पत्र की अनुसूचियाँ

अनुसूची - 13 कर्मचारी भुगतान एवं लाभ (स्थापना व्यय)

राशि रुपयों में

विवरण	योजनागत	चालू वर्ष			योजनागत	पिछला वर्ष		
		गैर-योजनागत	कुल	कुल		गैर-योजनागत	कुल	
क) वेतन एवं मजदूरी	-	18,70,75,962			-	18,50,87,661		
वेतन एवं मजदूरी (देय)	-	1,23,17,564	19,93,93,526	19,93,93,526	-	1,80,61,266	20,31,48,927	20,31,48,927
ख) भत्ते	-	8,27,73,377			-	6,49,09,567		
भत्ते (देय)	-	47,72,521	8,75,45,898	8,75,45,898	-	45,67,172	6,94,76,739	6,94,76,739
ग) जीपीएफ में कमी	-	-	-	-	-	-	-	-
अन्य निधि में योगदान	-	-	-	-	-	-	-	-
- पेंशन निधि	-	21,77,65,148	21,77,65,148	21,77,65,148	-	21,83,09,006	21,83,09,006	21,83,09,006
- हितकारी निधि	-	3,38,200	-	-	-	2,54,500	-	-
- हितकारी निधि (देय)	-	-	3,38,200	3,38,200	-	22,700	2,77,200	2,77,200
ड.) सेवानिवृत्ति एवं अंतिम लाभ	-	2,95,12,971			-	3,43,00,479		
सेवानिवृत्ति एवं अंतिम लाभ (देय)	-	-	2,95,12,971	2,95,12,971	-	-	3,43,00,479	3,43,00,479
च) एलटीसी सुविधा	-	14,97,146	-	-	-	22,76,699		
एलटीसी सुविधा (देय)	-	1,47,768	16,44,914	16,44,914	-	3,22,948	25,99,647	25,99,647
छ) चिकित्सा सुविधा	-	1,02,70,191	-	-	-	62,15,050		
चिकित्सा सुविधा (देय)	-	39,65,938	1,42,36,129	1,42,36,129	-	36,37,257	98,52,307	98,52,307
ज) संतान शिक्षा भत्ता	-	4,34,250	-	-	-	12,16,824		
संतान शिक्षा भत्ता (देय)	-	13,29,000	17,63,250	17,63,250	-	32,25,384	44,42,208	44,42,208
झ) अन्य	-	-	-	-	-	-	-	-
- अवकाश, वेतन, पेंशन योगदान	-	2,69,680			-	14,07,457		
- अवकाश, वेतन, पेंशन योगदान (देय)	-	-	2,69,680		-	2,26,542	16,33,999	
- नई पेंशन योजना (एनआईओएस योगदान)	-	88,22,551			-	55,72,270		
- नई पेंशन योजना (देय)	-	5,91,675	94,14,226	96,83,906	-	5,63,600	61,35,870	77,69,869
- एनपीएस प्रभार	-	18,050	18,050	18,050	-	17,285	17,285	17,285
कुल	-	56,19,01,992	56,19,01,992	56,19,01,992	-	55,01,93,667	55,01,93,667	55,01,93,667

राष्ट्रीय मुक्त विद्यालयी शिक्षा संस्थान
31 मार्च, 2020 को तुलन-पत्र की अनुसूचियाँ

अनुसूची 13क - कार्मिकों के सेवानिवृत्ति और सेवांत लाभ

राशि रुपयों में

	उपदान	अवकाश नकदीकरण	चिकित्सीय सुविधा	कुल
क. 01.04.2019 पर आरंभिक शेष जमा : अन्य संगठनों से प्राप्त योगदान का पूंजीगत मूल्य	11,85,40,205 -	8,62,67,922 -	52,64,153	20,48,08,127 -
कुल (क)	11,85,40,205	8,62,67,922	52,64,153	20,48,08,127
जमा : वर्ष के दौरान वास्तविक प्राप्तियाँ	-	55,609		55,609
ख. घटा : वर्ष के दौरान वास्तविक भुगतान	45,53,145	24,70,967	25,51,891	70,24,112
ग. 31.03.2020 को उपलब्ध शेष ग (क - ख)	11,39,87,060	8,38,52,564	27,12,262	19,78,39,624
वास्तविक मूल्यनिर्धारण के अनुसार 31.03.2020 को आवश्यक प्रावधान	13,75,90,412	8,97,62,183	-	22,73,52,595
चालू वर्ष में किए जाने वाले आवश्यक प्रावधान	2,36,03,352	59,09,619	-	2,95,12,971
कुल प्रावधान	2,36,03,352	59,09,619	-	2,95,12,971

राष्ट्रीय मुक्त विद्यालयी शिक्षा संस्थान

31 मार्च, 2020 को समाप्त हो रहे वर्ष के लिए आय और व्यय की अनुसूचियाँ

अनुसूची - 14 शैक्षिक व्यय

राशि रूपयों में

विवरण	योजनागत	चालू वर्ष		योजनागत	पिछला वर्ष		
		गैर-योजनागत	कुल		गैर-योजनागत	कुल	
क) संगोष्ठियों में व्यय - संगोष्ठियों में व्यय (देय)	-	-	-	-	7,14,220	-	7,14,220
ख) परीक्षा - परीक्षा (देय)	-	48,69,29,102	56,86,77,345	56,86,77,345	60,53,60,334	7,14,220	64,59,00,783
ग) विद्यार्थी सहायता सेवाएँ - विद्यार्थी सहायता सेवाएँ (देय)	-	8,63,49,065	9,51,68,228	9,51,68,228	10,07,97,041	10,20,47,954	10,20,47,954
घ) प्रकाशन - प्रकाशन (देय)	-	36,69,56,514	36,80,52,232	36,80,52,232	28,41,65,897	30,64,83,187	30,64,83,187
ड.) अन्य							
i) व्यक्तिगत संपर्क कार्यक्रम - व्यक्तिगत संपर्क कार्यक्रम (देय)	-	1,39,05,901	1,41,75,929	1,41,75,929	2,33,60,513	2,39,04,533	2,39,04,533
ii) अध्ययन सामग्री का परिवहन - अध्ययन सामग्री का परिवहन (देय)	-	10,13,13,916	10,15,39,965	10,15,39,965	9,20,02,850	10,54,73,079	10,54,73,079
iii) मीडिया - मीडिया (देय)	-	1,69,621	4,70,943	4,70,943	52,83,789	53,79,369	53,79,369
iv) अनुसंधान एवं विकास - अनुसंधान एवं विकास (देय)	-	2,05,866	2,05,866	2,05,866	95,580	4,41,015	4,41,015
v) व्यावसायिक कार्यक्रम - व्यावसायिक कार्यक्रम (देय)	-	39,39,514	43,08,813	43,08,813	4,41,015	-	4,41,015
vi) शैक्षिक कार्यक्रम - शैक्षिक कार्यक्रम (देय)	-	3,69,299	1,02,61,347	1,02,61,347	42,57,897	43,51,335	43,51,335
vii) सक्षमता निर्माण - सक्षमता निर्माण (देय)	-	93,71,253	1,82,632	1,82,632	93,438	6,39,814	6,39,814
viii) विज्ञापन एवं प्रचार - विज्ञापन एवं प्रचार (देय)	-	8,90,094	1,28,91,537	1,28,91,537	1,16,66,356	1,19,04,089	1,19,04,089
ix) आईएसओ प्रमाणन - आईएसओ प्रमाणन (देय)	-	1,60,182	-	-	2,37,733	1,18,000	1,18,000
कुल	-	1,26,35,583	1,17,59,34,837	1,17,59,34,837	1,21,76,673	1,21,99,54,051	1,21,99,54,051

राष्ट्रीय मुक्त विद्यालयी शिक्षा संस्थान
31 मार्च, 2020 को समाप्त हो रहे वर्ष के लिए आय और व्यय की अनुसूचियाँ

अनुसूची - 15 भवन एवं उपस्कर और शैक्षिक विकास निधि से राजस्व व्यय

राशि रुपयों में

विवरण	चालू वर्ष		पिछला वर्ष	
1. परीक्षा व्यय	4,00,00,000	4,00,00,000		-
		-		-
कुल	4,00,00,000	4,00,00,000		-

राष्ट्रीय मुक्त विद्यालयी शिक्षा संस्थान
31 मार्च, 2020 के लिए समाप्त हो रहे वर्ष के लिए आय और व्यय की अनुसूचियाँ

अनुसूची - 16 प्रशासनिक एवं सामान्य खर्च

राशि रुपयों में

विवरण	चालू वर्ष			कुल	पिछला वर्ष		
	योजनागत	गैर योजनागत			योजनागत	गैर योजनागत	कुल
क) आधारभूत सुविधाएँ							
क) बिजली और ऊर्जा		1,04,78,502			-	1,22,29,997	
- बिजली और ऊर्जा (देय)		-	1,04,78,502	1,04,78,502		12,810	1,22,42,807
ख) जल प्रभार		3,94,652			-	1,80,624	
- जल प्रभार (देय)		-	3,94,652	3,94,652		-	1,80,624
ग) बीमा		2,33,030			-	2,73,407	
- बीमा (देय)		-	2,33,030	2,33,030		-	2,73,407
घ) किराया, दरें और कर (संपत्ति कर सहित)		2,65,12,033			-	2,76,10,071	
- किराया, दरें और कर (देय)		-	2,65,12,033	2,65,12,033		-	2,76,10,071
ड.) डी जी सेट खर्च		14,12,422				22,93,912	
- डी जी सेट खर्च (देय)		-	14,12,422	14,12,422		2,61,828	25,55,740
ख) संचार							
क) डाक खर्च		5,85,899			-	14,25,357	
- डाक खर्च (देय)		22,368	6,08,267	6,08,267		4,71,654	18,97,011
ख) टेलीफोन, फॅक्स और इंटरनेट खर्च		1,34,43,269			-	1,24,15,664	
- टेलीफोन, फॅक्स और इंटरनेट खर्च (देय)		8,79,414	1,43,22,683	1,43,22,683		9,54,728	1,33,70,392
ग) अन्य							
(क) स्टेशनरी (खपत)		53,60,994			-	52,46,898	
- स्टेशनरी (खपत) (देय)		5,09,355	58,70,349	58,70,349		10,32,685	62,79,583
(ख) यात्रा एवं आने जाने का खर्च		55,86,429			-	73,18,852	
- यात्रा एवं आने जाने का खर्च (देय)		1,29,454	57,15,883	57,15,883		12,23,076	85,41,928
(ग) आतिथ्य		8,30,739			-	11,89,184	
- आतिथ्य (देय)		72,130	9,02,869	9,02,869		1,03,641	12,92,825
(घ) लेखा परीक्षक मानदेय		9,28,684			-	1,17,528	
- लेखा परीक्षक मानदेय (देय)		1,50,450	10,79,134	10,79,134		2,32,578	3,50,106
(ड.) व्यावसायिक खर्च		28,620			-	69,000	
- व्यावसायिक खर्च (देय)		23,010	51,630	51,630		1,56,000	2,25,000
(च) विज्ञापन एवं प्रचार		-			-	1,982	
- विज्ञापन एवं प्रचार (देय)		-	-	-		-	1,982
(छ) पत्रिकाएँ एवं जर्नल		1,96,714			-	2,15,803	
- पत्रिकाएँ एवं जर्नल (देय)		-	1,96,714	1,96,714		58,703	2,74,506
(ज) अन्य (निर्दिष्ट करें)		-			-	-	
- भर्ती व्यय		14,00,405			-	29,44,611	
- भर्ती व्यय (देय)		-	14,00,405	14,00,405		-	29,44,611
- विविध खर्च		5,30,775			-	1,81,760	
- विविध खर्च (देय)		56,17-	5,36,392	5,36,392		16,402	1,98,162
- विधि शुल्क		15,08,850			-	15,12,171	
- विधि शुल्क (देय)		3,29,150	18,38,000	18,38,000		50,900	15,63,071
- सुरक्षा खर्च		1,88,20,778			-	2,05,59,194	
- सुरक्षा खर्च (देय)		19,43,599	2,07,64,377	2,07,64,377		18,84,473	2,24,43,667
- रेप्रोग्राफी खर्च		5,90,375			-	6,91,923	
- रेप्रोग्राफी खर्च (खर्च)		5,09,902	11,00,277	11,00,277		1,98,972	8,90,895
कुल	-		9,34,17,619	9,34,17,619	-	10,31,36,388	10,31,36,388

राष्ट्रीय मुक्त विद्यालयी शिक्षा संस्थान
31 मार्च, 2020 के लिए समाप्त हुए वर्ष के लिए आय और व्यय की अनुसूचियाँ

अनुसूची - 17 परिवहन व्यय

राशि रुपयों में

विवरण	चालू वर्ष			पिछला वर्ष				
	योजनागत	गैर योजनागत		कुल	योजनागत	गैर योजनागत		कुल
1. वाहन (संस्था के अपने)								
क) चलाने का खर्च	-	4,72,064			-	4,68,487		
- देय		-	4,72,064	4,72,064		4,86,226	9,54,713	9,54,713
ख) मरम्मत एवं रखरखाव	-	2,27,565			-	3,25,091		
- देय		17,188	2,44,753	2,44,753		34,778	3,59,869	3,59,869
ग) बीमा खर्च	-	24,284	24,284	24,284		24,588	24,588	24,588
2. वाहन (किराये पर टैक्सी का खर्च)	-	34,21,159			-	22,76,611		
- देय		5,16,366	39,37,525	39,37,525		13,95,069	36,71,680	36,71,680
कुल	-		46,78,626	46,78,626	-		50,10,850	50,10,850

राष्ट्रीय मुक्त विद्यालयी शिक्षा संस्थान
31 मार्च, 2020 के लिए समाप्त हुए वर्ष के लिए आय और व्यय की अनुसूचियाँ

अनुसूची - 18 मरम्मत और रखरखाव

राशि रुपयों में

विवरण	चालू वर्ष			पिछला वर्ष		
	योजनागत	गैर योजनागत	कुल	योजनागत	गैर योजनागत	कुल
क) भवन	-	11,31,064		-	15,59,670	
- भवन की मरम्मत (देय)		-	11,31,064		4,32,294	19,91,964
ख) फर्नीचर एवं उपस्कर	-	23,00,613		-	18,85,789	
- फर्नीचर एवं उपस्कर (देय)		22,63,955	45,64,568		3,29,292	22,15,081
ग) कम्प्यूटर	-	6,32,958		-	7,02,074	
- कम्प्यूटर (देय)		3,39,629	9,72,587		-	7,02,074
घ) सफाई की सामग्री और सेवाएँ	-	67,21,838		-	74,96,099	
- सफाई की सामग्री और सेवाएँ (देय)		-	67,21,838		6,32,639	81,28,738
ड.) बागवानी	-	7,17,390		-	3,11,140	
च) परिसर का रखरखाव	-	2,03,986	2,03,986	-	6,11,374	6,11,374
छ) अन्य						
- अन्य विविध खर्च	-	3,22,304		-	1,43,301	
- अन्य विविध खर्च (देय)		-	3,22,304		54,083	1,97,384
कुल		1,46,33,737			1,41,57,755	1,41,57,755

राष्ट्रीय मुक्त विद्यालयी शिक्षा संस्थान
31 मार्च, 2020 के लिए समाप्त हुए वर्ष के लिए आय और व्यय की अनुसूचियाँ

अनुसूची - 19 वित्तीय लागतें

राशि रुपयों में

विवरण	चालू वर्ष			पिछला वर्ष		
	योजनागत	गैर योजनागत	कुल	योजनागत	गैर योजनागत	कुल
क) बैंक प्रभार	-	80,719	80,719	-	74,772	74,772
ख) अन्य (निर्दिष्ट करें)	-	-	-	-	-	-
कुल	-	80,719	80,719	-	74,772	74,772

राष्ट्रीय मुक्त विद्यालयी शिक्षा संस्थान
31 मार्च, 2020 को समाप्त वर्ष के लिए प्राप्तियाँ और भंगतान

राशि रूपयों में

राशि रूपयों में

प्राप्तियाँ	चालू वर्ष	पिछला वर्ष	भुगतान	चालू वर्ष	पिछला वर्ष
I. आरम्भिक शेष			I. खर्च		
क) नकद शेष	1,48,304	63,601	क) स्थापना खर्च	50,92,64,555	48,52,66,319
ख) बैंक में शेष :			ख) शैक्षिक खर्च	81,26,86,550	91,82,21,091
i. बचत खातों में	16,78,93,537	6,40,81,333	ग) प्रशासन खर्च	8,88,43,170	9,64,77,938
ii. जमा खातों में/स्वीप इन स्वीप आउट खाता	9,79,04,29,157	7,71,22,06,112	घ) परिवहन खर्च	41,45,072	30,94,777
II. शैक्षिक प्राप्तियाँ :-			ड.) मरम्मत और रखरखाव	1,20,30,153	1,27,09,447
क) प्रवेश शुल्क	1,31,37,57,038	1,58,20,76,674	च) वित्त खर्च	80,719	74,772
ख) परीक्षा शुल्क	92,88,24,722	1,08,17,78,105	छ) डी.एल.एड.	24,81,66,706	1,28,87,03,492
ग) अंक सूची/प्रमाणपत्र शुल्क	77,77,805	54,18,202	ज) भवन निधि से परीक्षा व्यय	4,00,00,000	-
ड.) अन्य शुल्क	19,83,37,260	13,02,33,285	II. चिन्हित/अक्षय निधियों के लिए भुगतान		
च) डी.एल.एड. प्रवेश शुल्क	4,48,73,921	9,15,94,05,005	क) पेंशन खाता		
छ) ब्रिज कोर्स प्रवेश शुल्क (अग्रिम)	-	-	अ) भुगतान की गई पेंशन	2,81,58,708	3,64,22,785
ज) डी.एल.एड. प्रवेश शुल्क (प्रतिदेय)	-	-	ब) टीडीएस देय	8,95,114	21,70,974
III. चिन्हित/अक्षय निधियों की प्राप्तियाँ			स) निवेश(पेंशन)	76,24,94,278	25,00,00,000
क) पेंशन खाता			III. प्रवर्तित परियोजनाओं/योजनाओं के लिए भुगतान		
क) एनआईओएस से पेंशन योगदान	21,77,65,148	21,99,45,974	क) एनएलएमए	1,83,026	2,23,01,448
ख) पेंशन निवेश पर प्राप्त ब्याज	1,86,05,189	1,38,65,779	ख) एनडीएलएम	-	-
ग) पेंशन बचत खाते पर प्राप्त ब्याज	51,69,544	12,37,261	ग) आशा	1,14,06,328	1,08,96,889
घ) प्राप्त प्रोद्भूत ब्याज	60,93,900	1,84,948	घ) मूक्स	74,06,633	24,45,766
ड.) नकद कराए गए निवेश	25,80,00,000	8,01,000	ड.) कोल	-	75,702
IV. प्रवर्तित परियोजनाओं/योजनाओं के लिए प्राप्तियाँ			च) डी.एल.एड.	12,000	71,70,833
क) एनएलएमए परियोजना	-	8,74,839	छ) यूनेस्को जीवन परियोजना	-	-
ख) कोल	6,26,925	-	ज) यूनेस्को परियोजना	-	-
ग) डी.एल.एड.	1,40,12,594	1,06,24,134	झ) आरईपी परियोजना	-	-
घ) एनडीएलएम	-	-	ञ) राष्ट्रीय सिंधी भाषा प्रसार परिषद्	4,11,077	8,39,078
ड.) मूक्स	35,00,000	60,00,000	ट) राष्ट्रीय सामाजिक सुरक्षा संस्थान	-	-
च) सीआईपीएएम	-	5,25,000	ठ) इक्टॉस	-	-
छ) पीडीपीईटी पुराना कार्यक्रम	-	62,65,000	ड) वस्त्र मंत्रालय	16,84,224	11,25,026
ज) वाराणसी में अनुसंधान	-	4,41,015	ड) नव साक्षर भारत	-	-
झ) राष्ट्रीय सिंधी भाषा प्रसार परिषद्	-	28,160	ढ) पीएमदिशा	38,12,850	62,19,383
ञ) आकांशा (चलो करें कुछ खास)	5,60,694	-	ण) आकांशा (चलो करें कुछ खास)	-	12,06,313
ट) पीएमदिशा	2,61,09,876	18,22,84,144	च) सीआईपीएएम	12,000	-
ड) आशा	1,28,806	1,68,970	च) जेंडर ग्रीन शिक्षक	20,152	-
ड) जेंडर ग्रीन शिक्षक	15,72,000				
थ) हथकरघा विभाग	22,28,175				
त) वस्त्र मंत्रालय	43,900				
शेष अग्रणीत	13,00,64,58,494	20,17,85,08,540	शेष अग्रणीत	2,53,17,13,315	3,14,54,22,033

-ह.-

(अनिल कुमार)
लेखा अधिकारी

-ह.-

(डॉ. राजीव कुमार सिंह)
निदेशक (शैक्षिक)

प्राप्तियाँ	चालू वर्ष	पिछला वर्ष	भुगतान	चालू वर्ष	पिछला वर्ष
आगे लाया गया शेष	1300,64,58,494	2017,85,08,540	आगे लाया गया शेष	253,17,13,315	314,54,22,033
V. निवेशों से हुई आय			IV. किए गए निवेश और जमा		
क) चिन्हित/अक्षय निधियाँ	24,01,66,138	10,90,99,191	क) चिन्हित/अक्षय निधियों में से	962,38,08,162	766,15,83,992
ख) अन्य निवेश	68,94,56,322	40,85,72,359	ख) अपनी निधियों में से (निवेश - अन्य)	366,52,97,163	278,84,55,141
VI. निम्नलिखित पर प्राप्त ब्याज			i) आशा फंड	-	3,25,00,000
क) बचत बैंक खाते	1,74,57,927	4,37,69,462	ii) उपदान	45,17,110	10,06,60,111
ख) ऋण एवं अग्रिम	80,657	72153.0			
ग) अन्य	-	-			
VII. नकद कराए गए निवेश			V. निश्चित परिसंपत्तियाँ पर व्यय और		
क) अक्षय निधियों/निवेश	786,56,99,000	247,94,17,150	क) निश्चित परिसंपत्तियाँ		
ख) स्व अर्जित निवेश	257,86,70,416	177,82,90,000	i) श्रव्य दृश्य उपकरण	12,500	-
VIII. जमा एवं अग्रिम			ii) फर्नीचर	12,84,033	34,61,639
क) प्रतिभूति जमा (मुख्यालय)	1,85,000	55,90,000	iii) उपकरण	26,88,279	30,29,084
ख) प्रतिभूति जमा (क्ष.के.)	10,330	21,000	iv) पुस्तकालय	4,87,865	2,01,918
ग) बयाना राशि	3,43,798	15,10,700	v) कम्प्यूटर	27,63,568	51,26,500
IX. सांविधिक प्राप्तियों सहित विविध प्राप्तियाँ			vi) जमीन	-	1,05,54,204
क) प्रकाशनों की बिक्री	42,72,579	3,95,68,383	vii) कम मूल्य की संपत्तियाँ	31,284	23,067
ख) विवरणिका की बिक्री	1,02,239	4,00,531	VI. सांविधिक भुगतानों सहित अन्य भुगतान		
ग) निविदा फॉर्मों की बिक्री	38,200	31,300	क) ऋण एवं अग्रिम	3,82,54,515	6,40,08,893
घ) सूचना का अधिकार	31,252	19,077	ख) मुख्यालय को लौटाई गई राशि	13,77,18,950	26,99,04,487
ड.) अन्य शुल्क	17,35,133	39,48,989	ग) क्षेत्रीय केंद्र को लौटाई गई राशि	75,16,38,902	277,61,68,005
X. कोई अन्य प्राप्तियाँ			घ) खरीदा गया कागज	18,99,72,574	28,53,69,808
क) हितकारी निधि	5,85,700	5,54,200	ड.) वापस किए गए डीडी	11,18,930	33,82,338
ख) काटा गया टीडीएस	4,40,61,895	4,58,27,005	च) स्टेल चैक	1,81,35,441	3,05,88,752
ग) स्टॉफ को अग्रिम (वसूलियाँ)	2,53,32,757	3,03,13,108	छ) प्रतिभूति जमा (मुख्यालय)	2,50,659	48,85,000
घ) डी.एल.एड. परीक्षा शुल्क (अग्रिम)	-	-	ज) प्रतिभूति जमा (क्ष.के.)	6,000	78,624
ड.) क्षेत्रीय केंद्रों को राशि वापसी	13,77,18,950	26,99,04,487	झ) बयाना राशि (मुख्यालय)	6,45,575	15,72,900
च) बीच में रही राशि वापसी	6,31,071	-	ञ) हितकारी निधि	-	1,00,000
छ) मुख्यालय को राशि वापसी	75,10,07,831	277,61,68,005	ट) देय व्यय	12,40,42,294	10,10,36,941
ज) प्राप्त एलएसपीसी	55,609	4,95,257	ठ) भुगतान किया गया टीडीएस	4,30,93,585	4,55,95,883
झ) प्राप्य एनएलएम	2,77,16,647	17,23,99,732	ड) भुगतान किए गए अवकाश के एवज में नकद	24,70,967	44,59,768
ञ) लौटाए गए डिमांड ड्राफ्ट	12,40,207	30,53,928	ढ) भुगतान किया गया उपदान	45,53,145	89,53,550
ट) स्टेल चैक	38,80,40,027	12,70,39,767	ण) सेवानिवृत्त कर्मियों को चिकित्सीय भुगतान	21,39,626	18,39,638
ठ) स्टेल चैक	1,84,24,829	3,88,67,237	त) सीपीडब्ल्यू को अग्रिम	-	4,64,48,348
ड) प्रतिभूति जमा (आटीपीओ)	23,958	-	थ) डी.एल.एड. देय	31,77,67,553	96,71,73,264
ढ.) व्यावसायिक प्रवेश शुल्क (प्रतिदेय)	1,31,10,200	-	द) डीएलएड प्रवेश शुल्क (प्रतिदेय)	16,80,931	19,64,90,138
ण) विक्रेताओं से वसूला गया जुर्माना	-	-	ध) प्रतिभूति जमा (किराया)	3,00,000	-
त) अनुपयोगी कागज का विक्रय	24,16,823	35,19,874	न) प्रतिभूति जमा (बिजली)	19,10,586	-
थ) उपदान	-	5,83,586	XII. अंतिम शेष		
द) सीपीडब्ल्यूडी को अग्रिम वापस	16,00,844	-	क) हाथ में नकद	1,03,641	1,48,304
ध) जीपीएफ के लिए प्राप्ति	1,03,53,027	-	ख) बैंक में शेष:-		
			i) बचत खातों में	17,57,12,682	16,78,93,537
			ii) जमा खातों में	818,29,08,026	979,04,29,157
कुल	25,82,70,27,861	28,51,75,45,050	कुल	25,82,70,27,861	28,51,75,45,022

राष्ट्रीय मुक्त विद्यालयी शिक्षा संस्थान

अनुसूची : 20

महत्वपूर्ण लेखा संबंधी नीतियां

1. लेखा तैयार करने का अधिकार

लेखे ऐतिहासिक लागत परिपादी के अंतर्गत, यदि अन्यथा कथित नहीं है और सामान्यतः लेखांकन की प्रोद्भवन विधि पर तैयार किए हैं।

2. सहायता अनुदान

भारत सरकार से सहायता अनुदान की गणना प्राप्ति के आधार पर की गई है।

3. राजस्व की पहचान

शिक्षार्थियों से शुल्क, प्रवेश फॉर्मों की बिक्री, बचत बैंक खाते पर ब्याज का लेखा नकद आधार पर किया गया है। प्रत्येक सत्र के लिए अलग-अलग एकत्रित किया गया डी.एल.एड. कार्यक्रम शुल्क प्रोद्भवन आधार पर गिना गया।

4. निश्चित परिसंपत्तियाँ और मूल्यहास

4.1 निश्चित परिसंपत्तियाँ अधिग्रहण की लागत पर दी गई हैं जिनमें आवक भाड़ा, शुल्क और कर और अधिग्रहण, इंस्टालेशन और कमीशनिंग से संबंधित प्रासंगिक और प्रत्यक्ष लागतें शामिल हैं।

4.2 निश्चित परिसंपत्तियों के मूल्य की गणना मूल्य रहित एकत्रित मूल्हास पर की गई है। निश्चित परिसंपत्तियों पर मूल्यहास निम्नलिखित दरों पर सीधी पंक्ति विधि के आधार पर प्रदान किया गया है :

मूर्त परिसंपत्तियाँ

1. भूमि	0%
2. भवन	2%
3. बिजली संबंधी इंस्टालेशन और उपकरण	5%
4. कार्यालयी उपकरण	7.5%
5. श्रव्य दृश्य उपकरण	7.5%
6. कम्प्यूटर और संबंधित उपकरण	20%
7. फर्नीचर उपस्कर और फिटिंग	7.5%
8. वाहन	10%
9. पुस्तकालय की पुस्तकें और वैज्ञानिक जर्नल	10%
10. कम मूल्य की परिसंपत्ति	100%

4.3 वर्ष के दौरान परिवर्धनों पर पूरे वर्ष के लिए मूल्यहास प्रदान किया गया है।

4.4 जहाँ किसी परिसंपत्ति का पूर्णतया मूल्हास हुआ है, उसे तुलन पत्र में रु. 01/- के अवशिष्ट मूल्य पर लिया गया है तथा इसका और मूल्यहास नहीं किया जाएगा। इसके बाद, प्रत्येक वर्ष के परिवर्धनों पर उस परिसंपत्ति शीर्ष के लिए लागू मूल्यहास दर पर अलग से मूल्यहास की गणना की गई है।

- 4.5 चिन्हित निधियों और प्रवर्तित परियोजनाओं की तिथियों में से उत्पन्न परिसंपत्तियाँ, जहाँ इस प्रकार की परिसंपत्तियों का स्वामित्व संस्था के पास है, पूंजीगत निधि में उधार पर रखी गई और संस्था की निश्चित परिसंपत्तियों में मिला दी गई। संबंधित परिसंपत्तियों के लिए लागू दरों पर मूल्यहास गिना गया। प्रवर्तित परियोजना निधियों में से उत्पन्न ऐसी परिसंपत्तियाँ जहाँ स्वामित्व प्रवर्तकों के पास है परन्तु संस्था के पास है और प्रयोग की जा रही है, उन्हें लेखा पर टिप्पणियों में अलग से दर्शाया गया है।
- 4.6 ऐसी परिसंपत्तियाँ जिनमें प्रत्येक का वैयक्तिक मूल्य रु. 2000/- अथवा उससे कम (पुस्तकालय की पुस्तकों को छोड़कर), उन्हें कम मूल्य की परिसंपत्तियाँ माना गया है। इस प्रकार की परिसंपत्तियों के मामले में उनके अधिग्रहण के समय पर 100 प्रतिशत मूल्यहास प्रदान किया गया है। परिसंपत्तियों का भौतिक लेखांकन और नियंत्रण धारकों द्वारा जारी रहा।

5. स्टॉक

कागज की खरीद पर व्यय की गणना राजस्व व्यय के रूप में की गई है, सिवाय इसके कि 31 मार्च को विभागों से प्राप्त जानकारी के आधार पर अनुरूप राजस्व व्यय को कम करके वस्तुसूचियों के रूप में स्थापित किया गया।

वस्तुसूची के मूल्य की गणना कम मूल्य पर और निवल उगाहने के मूल्य पर की गई। वस्तुसूचियों के मूल्य में खरीद के सारे मूल्य, परिवर्तन का मूल्य और वस्तुसूचियों को उनके वर्तमान स्थान और स्थिति तक लाने में खर्च हुए अन्य मूल्य शामिल हैं।

6. सेवा निवृत्ति लाभ

सेवा निवृत्ति लाभ अर्थात् उपदान और अवकाश नकदीकरण संभावित मूल्य निरूपण के आधार पर दिया है। संस्था के ऐसे कार्मिकों के पूर्व नियोक्ताओं से प्राप्त पेंशन और उपदान का पूंजीकृत मूल्य संबंधित प्रावधान वाले लेखे में जमा किए गए जिन्हें संस्था में आमेलित किया गया है। प्रतिनियुक्ति पर कार्यरत कार्मिकों के लिए प्राप्त पेंशन योगदान भी पेंशन खाते के लिए प्रावधान में जमा किया गया। सेवानिवृत्त कार्मिकों को पेंशन, उपदान, अवकाश नकदीकरण और चिकित्सीय प्रतिपूर्ति के वास्तविक भुगतान संबंधित प्रावधानों के खातों से निकाले गए। अन्य सेवानिवृत्ति लाभ जैसे नई पेंशन योजना में योगदान की गणना प्रोद्भवन आधार पर की गई (वर्ष के अंत में वास्तविक भुगतान

और बकाया बिल)

7. निवेश

7.1 दीर्घ अवधि निवेश उनके मूल्य अथवा अंकित मूल्य जो भी कम हो, पर किए गए। यद्यपि तुलन पत्र की तिथि पर उनके मूल्य में स्थायी कमी दर्शायी गयी है।

7.2 लघु अवधि निवेश उनके मूल्य अथवा बाजार मूल्य (यदि उद्धृत हों) जो भी कम हों, पर किए गए।

8. चिन्हित/अक्षय निधियाँ

निम्नलिखित दीर्घ अवधि निधियाँ विशिष्ट उद्देश्यों के लिए चिन्हित की गई हैं। जिनमें विशाल शेष है, उनमें सरकारी प्रतिभूतियों, बॉण्डों और बैंक के साथ सावधि जमा में भी निवेश है। बचत बैंक खातों पर ब्याज से हुई आय को संबंधित निधियों में जमा किया गया है। चिन्हित निधियों से उत्पन्न परिसंपत्तियों में जहाँ स्वामित्व संस्था का है, उन्हें पूंजीगत निधि का समान मूल्य जमा करके संस्था की परिसंपत्तियों के साथ मिलाया गया। संबंधित निधियों में शेष आगे ले जाया गया और बैंक में शेष, निवेश और प्रोद्भूत ब्याज में दर्शाया गया है।

अक्षय निधियाँ : अक्षय निधियाँ विभिन्न दाताओं, ट्रस्टों और अन्य संगठनों से दाताओं द्वारा निर्दिष्टानुसार कुर्सियों की स्थापना और पदकों और पुरस्कारों के लिए प्राप्त निधियाँ हैं।

9. चिन्हित निधियों के निवेश और ऐसे निवेशों पर प्रोद्भूत ब्याज से आय

इस प्रकार की निधियों में उपलब्ध राशि जिन्हें खर्च करने की तत्काल आवश्यकता नहीं है, उन्हें अनुमोदित प्रतिभूतियों और बॉण्डों में निवेश किया गया या बचत बैंक खातों में शेष छोड़ते हुए बैंकों के साथ निश्चित अवधि के लिए जमा किया गया।

ऐसे निवेशों पर प्राप्त ब्याज, प्रोद्भूत ब्याज और शेष ब्याज और प्रोद्भूत ब्याज परंतु बकाया नहीं है, उसे संबंधित निधियों में जमा किया गया और संस्था की आय नहीं माना गया।

10. प्रवर्तित परियोजनाएँ

चल रही प्रवर्तित परियोजनाओं के संबंध में, प्रवर्तकों द्वारा प्राप्त धन राशि “वर्तमान देयताएं और प्रावधान - वर्तमान देयताएँ, अन्य देयताएं, चल रही प्रवर्तित परियोजनाओं की प्राप्तियाँ “शीर्ष में जमा की गई। जब कभी ऐसी परियोजनाओं के लिए व्यय किया गया। अग्रिम का भुगतान किया गया या संबंधित परियोजना लेखों से आबंटित ऊपरी खर्च निकाला गया, देयता लेखा में घटाया गया।

11. आयकर

संस्था की आय, आय कर अधिनियम की धारा 10(23ग) के अंतर्गत आयकर से छूट प्राप्त है। अतः लेखे में कर के लिए कोई प्रावधान नहीं है।

-ह.-
(अनिल कुमार)
लेखा अधिकारी

-ह.-
(डॉ. राजीव कुमार सिंह)
निदेशक (शैक्षिक)

अनुसूची : 21

आकस्मिक देयताएँ और लेखा संबंधी टिप्पणियाँ

1. निश्चित परिसंपत्तियाँ

अनुसूची 4 में निश्चित परिसंपत्तियों में जोड़ी गई राशि रु. 1,24,96,942/- राशि के भवन और उपकरण एवं शैक्षिक विकास निधि से खरीदी गई परिसंपत्तियाँ शामिल हैं। ये परिसंपत्तियाँ पूंजीगत निधि में उधार द्वारा की गई।

2. वर्तमान परिसंपत्तियाँ, ऋण, अग्रिम और जमा

प्रबंधन के मत में, सामान्य प्रक्रिया में वर्तमान परिसंपत्तियों, ऋणों, अग्रिमों और जमा राशियों का मूल्य वसूली पर होता है जो कम से कम तुलन पत्र में दशाई कुल राशि के बराबर है।

3. बचत बैंक खाते और बैंकों में निश्चित जमा खातों में शेष राशि का विवरण निश्चित परिसंपत्तियों की अनुसूची में अनुलग्नक 'क' के रूप में संलग्न है।

4. पिछले वर्ष के आंकड़े जहाँ कहीं आवश्यक हों, पुनः समूहबद्ध और पुनः व्यवस्थित किए गए हैं।

5. अंतिम लेखों के आंकड़े निकटतम रुपये तक पूरे किए गए हैं।
6. चूंकि भविष्य निधि लेखे और नई पेंशन योजना लेखों के स्वामी संस्था न होकर इन निधियों के सदस्य हैं, ये लेखे संस्था के लेखों से अलग किए गए हैं। एक प्राप्तियाँ और भुगतान लेखा, एक आय और व्यय लेखा (प्रोद्भवन आधार पर) और वर्ष 2019-20 के लिए भविष्य निधि लेखे के साथ-साथ नई पेंशन योजना का एक तुलन पत्र संस्था के लेखों के साथ संलग्न किया गया है। पीआरए संख्या प्राप्त 106 कार्मिकों की नई पेंशन योजना निधियों का एक बड़ा हिस्सा (रु. 1.76 करोड़) नेशनल सिक्योरिटीज डिपोजिटरी लिमिटेड (एनएसडीएल) - सेंट्रल रिकॉर्ड कीचिंग एजेंसी (सीआरए) को स्थानांतरित किए गए।
7. वर्ष 2017-18 के दौरान संस्था ने अप्रशिक्षित शिक्षकों के लिए 2 वर्षीय डिप्लोमा कार्यक्रम (डी.एल.एड.) आरंभ किया है जो मार्च, 2019 में समाप्त हुआ। वर्ष 2019-20 के दौरान शेष गतिविधियाँ और व्यय जारी रखा गया। इस पाठ्यक्रम के आय और व्यय की राशि एनआईओएस के आय और व्यय लेखे में अलग से दर्शायी गई है।
8. सोसाइटी की एक आंतरिक नियंत्रण प्रणाली है जो आकार और वित्तीय लेन-देन के अनुरूप है।
9. जयपुर, रांची में विकासशील प्राधिकरणों को किए गए रु. 8,47,46,302/- की राशि के अग्रिम भुगतान को वर्ष 2018-19 के लिए लेखा परीक्षा रिपोर्ट में नियंत्रक एवं लेखा परीक्षक द्वारा किए गए अवलोकन के अनुपालन में अनुसूची-4 निश्चित परिसंपत्तियों के अंतर्गत शीर्ष भूमि में समायोजित किया गया है। अब इस राशि को अनुसूची-8 ऋण, अग्रिम और जमा के अंतर्गत लेखा परीक्षा प्रतिवेदन में वांछित रूप दर्शाया गया है।

10. अनुसूचियां 1-21 अनुलग्नक हैं और 31 मार्च, 2020 को तुलन पत्र तथा इसी तिथि को समाप्त हो रहे वर्ष के लिए आय और व्यय लेखे का अभिन्न अंग हैं।

-ह.-
(अनिल कुमार)
लेखा अधिकारी

-ह.-
(डॉ. राजीव कुमार सिंह)
निदेशक (शैक्षिक)

राष्ट्रीय मुक्त विद्यालयी शिक्षा संस्थान
31 मार्च, 2020 को जीपीएफ का तुलन पत्र

राशि रुपयों में

पिछला वर्ष	देयताएँ	वर्तमान वर्ष	पिछला वर्ष	परिसंपत्तियाँ	वर्तमान वर्ष
17,94,96,260 23,19,566	आरंभिक शेष घटा : मार्च 2019 के लिए अंशदान	18,48,18,059 24,73,400	67,60,337 24,73,400	31.03.2020 को प्रोद्भूत ब्याज मार्च, 2020 को देय अंशदान	1,28,07,948 24,45,830
2,62,78,640 24,73,400 1,30,77,542 3,41,88,217	जमा : वर्ष में अंशदान जमा : मार्च, 2020 के लिए अंशदान जमा : जमा किया गया ब्याज घटा : निकासी	2,82,88,400 24,45,830 1,50,10,342 1,38,19,581	1,58,84,495	बैंक में नकद बैंक ऑफ इंडिया	1,35,91,052
18,48,18,059	अंतिम शेष	21,42,69,650		निवेश	
			16,47,50,479 1,16,00,000 1,62,00,000	आरंभिक शेष जमा : वर्ष के दौरान जमा घटा : वर्ष के दौरान नकद किए गए	16,01,50,479 3,23,99,999 1,66,00,000
15,23,234	वर्ष के लिए अतिरिक्त राशि पिछले वर्ष के लिए अतिरिक्त राशि	4,523 15,23,234	16,01,50,479 9,50,992	अंतिम शेष ऋण एवं अग्रिम अग्रिम	17,59,50,478 5,27,483
		15,27,757	-	एनआईओएस से प्राप्य कमी मुख्यालय से प्राप्त	- 1,03,53,027
			1,21,589	मुख्यालय से प्राप्त टीडीएस	1,21,589
18,63,41,293	कुल	21,57,97,407	18,63,41,293	कुल	21,57,97,407

-ह.-
(अनिल कुमार)
लेखा अधिकारी

-ह.-
(डॉ. राजीव कुमार सिंह)
निदेशक (शैक्षिक)

राष्ट्रीय मुक्त विद्यालयी शिक्षा संस्थान
31 मार्च, 2020 को समाप्त हो रहे वर्ष के लिए आय और व्यय खाता

राशि रुपयों में

पिछला वर्ष	व्यय	वर्तमान वर्ष	पिछला वर्ष		आय	वर्तमान वर्ष	
1,30,77,542	जीपीएफ खाते में जमा ब्याज	1,50,10,342	71,97,891		निवेश पर अर्जित ब्याज	72,62,321	
1,785	बैंक प्रभार	1,626	65,89,960		जमा : 03/2020 पर प्रोद्भूत ब्याज	61,60,609	
			6,45,170	1,31,42,681	घटा : मार्च 2019 के लिए प्रोद्भूत ब्याज	1,12,998	1,33,09,932
15,23,234	व्यय पर आय का अतिरेक	4,523		3,24,156	बचत खातों पर ब्याज		5,34,146
				11,35,724	एसपीएल जमा पर ब्याज		11,72,413
1,46,02,561	कुल	1,50,16,491		1,46,02,561	कुल		1,50,16,491

31 मार्च, 2020 को समाप्त हो रहे वर्ष के लिए जीपीएफ का आय और व्यय विनियोजन खाता

राशि रुपयों में

पिछला वर्ष	व्यय	वर्तमान वर्ष	पिछला वर्ष	आय	वर्तमान वर्ष
	प्राप्य टीडीएस	-	-	एनआईओएस से प्राप्त कमी (ब्याज)	-
15,23,234	वर्ष के लिए ब्याज की कमी	-	-	वर्ष के लिए अतिरिक्त ब्याज	4,523
	व्यय पर आय का अतिरेक	4,523	15,23,234		
	जीपीएफ बचत खाते के संबंध में				
15,23,234		4,523	15,23,234		4,523

-हं.-
(अनिल कुमार)
लेखा अधिकारी

-हं.-
(डॉ. राजीव कुमार सिंह)
निदेशक (शैक्षिक)

राष्ट्रीय मुक्त विद्यालयी शिक्षा संस्थान
वित्तीय वर्ष 2019-20 के लिए जीपीएफ की प्राप्तियाँ और भुगतान

प्राप्तियाँ	राशि (रु.)	राशि (रु.)	भुगतान	राशि (रु.)	राशि(रु.)
आरंभिक शेष			जीपीएफ निकासी	1,38,19,581	3,41,88,217
बैंक ऑफ इंडिया	1,58,84,495	70,92,375	जीपीएफ अग्रिम	2,00,000	
जीपीएफ अंशदान	2,83,95,060	2,62,78,640	बैंक प्रभार	1,626	1,785
नकद कराया गया निवेश	1,16,00,000	1,62,00,000	वर्ष के दौरान निवेश	3,23,99,999	1,16,00,000
निवेश पर प्राप्त ब्याज	19,09,294	74,46,579			
बचत खाते पर प्राप्त ब्याज	5,34,146	3,24,156			
विशेष जमा पर प्राप्त ब्याज	11,72,413	11,35,724	अंतिम शेष		
अग्रिम की वसूली	5,16,850	5,78,983	बैंक ऑफ इंडिया	1,35,91,052	1,58,84,495
एनआईओएस से प्राप्त कमी		26,18,040			
कुल	6,00,12,258	6,16,74,497	कुल	6,00,12,258	6,16,74,497

-ह.-
(अनिल कुमार)
लेखा अधिकारी

-ह.-
(डॉ. राजीव कुमार सिंह)
निदेशक (शैक्षिक)

राष्ट्रीय मुक्त विद्यालयी शिक्षा संस्थान
एनपीएस टीयर-1 लेखा
31 मार्च, 2020 को तुलन पत्र

राशि रुपयों में

देयताएं	चालू वर्ष	पिछला वर्ष	परिसंपत्तियाँ	चालू वर्ष	पिछला वर्ष
एनपीएस चरण-1 लेखा			एनपीएस टियर-1 लेखा		
आरंभिक शेष	13,09,188	11,83,510	मार्च 2020 के लिए देय अंशदान और योगदान	11,83,350	11,27,200
घटा : मार्च 2019 के लिए अंशदान	11,27,200	9,55,704			
जमा : अंशदान + योगदान	1,76,26,441	1,34,32,500	बैंक पर शेष	1,84,318	1,81,988
घटा : एनएसडीएल को स्थानांतरित	1,76,39,413	1,34,94,336			
जमा : मार्च 2020 के लिए अंशदान + यूसी	11,83,350	11,27,200			
जमा : व्यय पर आय का अतिरेक	15,302	16,018			
कुल	13,67,668	13,09,188	कुल	13,67,668	13,09,188

-ह.-
(अनिल कुमार)
लेखा अधिकारी

-ह.-
(डॉ. राजीव कुमार सिंह)
निदेशक (शैक्षिक)

राष्ट्रीय मुक्त विद्यालयी शिक्षा संस्थान
एनपीएस टियर - 1 लेखा

वित्तीय वर्ष 2019-20 के लिए आय और व्यय लेखा

राशि रुपयों में

विवरण	चालू वर्ष	पिछला वर्ष	आय	चालू वर्ष	पिछला वर्ष
बैंक प्रभार	15	-	अर्जित ब्याज	15,317	16,018
व्यय पर आय का अतिरेक	15,302	16,018			
कुल	15,317	16,018		15,317	16,018

-ह.-
(अनिल कुमार)
लेखा अधिकारी

-ह.-
(डॉ. राजीव कुमार सिंह)
निदेशक (शैक्षिक)

राष्ट्रीय मुक्त विद्यालयी शिक्षा संस्थान
एनपीएस टियर - 1 लेखा

वित्तीय वर्ष 2019-20 के प्राप्तियों और भुगतान लेखा

राशि रुपयों में

विवरण	चालू वर्ष	पिछला वर्ष	आय	चालू वर्ष	पिछला वर्ष
01.04.2019 को आरंभिक शेष	1,81,988	2,00,678			
एनपीएस टियर-1 लेखा	1,76,26,441	1,34,59,628	एनएसडीएल को भुगतान	1,76,39,413	1,34,94,336
बचत बैंक खातों पर ब्याज	15,317	16,018	बैंक प्रभार	15	-
			31.03.2019 को अंतिम शेष	1,84,318	1,81,988
कुल	1,78,23,746	1,36,76,324		1,78,23,746	1,36,76,324

-ह.-
(अनिल कुमार)
लेखा अधिकारी

-ह.-
(डॉ. राजीव कुमार सिंह)
निदेशक (शैक्षिक)

राष्ट्रीय मुक्त विद्यालयी शिक्षा संस्थान, नोएडा की 31 मार्च, 2020 को समाप्त अवधि की भारत के नियंत्रक एवं महालेखापरीक्षक की पृथक लेखा परीक्षा रिपोर्ट

1. हमने नियंत्रक और महालेखा परीक्षक (सेवा के कार्य, शक्तियाँ और स्थितियाँ) अधिनियम, 1971 की धारा 20(1) के अंतर्गत तिथि 31 मार्च 2020 को समाप्त हो रहे आय और व्यय लेखा/प्राप्तियाँ और भुगतान लेखा, राष्ट्रीय मुक्त विद्यालयी शिक्षा संस्थान (एनआईओएस) के तुलन पत्र की परीक्षा की है। लेखा परीक्षा का कार्य 2019-20 तक की अवधि के लिए सौंपा गया है। इन वित्तीय विवरणों के लिए संस्थान का प्रबंधन उत्तरदायी है। हमारा उत्तरदायित्व हमारी लेखा परीक्षा को आधार बनाकर इन वित्तीय विवरणों पर अपना मत अभिव्यक्त करना है।
2. इस पृथक लेखा परीक्षा रिपोर्ट में केवल वर्गीकरण के संबंध में, श्रेष्ठ लेखाकरण व्यवहार का अनुपालन, लेखाकरण मानदंड और प्रकटीकरण के नियमों आदि के संबंध में भारत के नियंत्रक और महालेखा परीक्षक की टिप्पणियाँ हैं। विधि, नियमों और विनियमों (औचित्य और नियमितता) और कार्य कुशलता-सह-निष्पत्ति पहलुओं आदि के पालन के संबंध में वित्तीय लेन-देन पर लेखा परीक्षा टिप्पणी, यदि कोई हो तो उसकी सूचना निरीक्षण रिपोर्ट/नियंत्रक और महालेखा परीक्षक की लेखा परीक्षा रिपोर्टों द्वारा अलग से दी जाती है।
3. हमने अपनी लेखा परीक्षा भारत में सामान्यतया स्वीकृत लेखा परीक्षा मानदंडों के अनुसार की है। इन मानदंडों में आवश्यक है कि हमने यह उचित आश्वासन प्राप्त करने के लिए लेखा परीक्षा की योजना का निष्पादन किया कि क्या वित्तीय विवरण गलत विवरणों से मुक्त हैं। लेखा परीक्षा में परीक्षण के आधार पर यह जाँच की जाती है कि वित्तीय विवरणों में दी गई राशि के प्रमाण तथा उसके प्रकटीकरण सही हैं। एक लेखा परीक्षा में प्रबंधन द्वारा प्रयोग की गई लेखाकरण नीतियाँ और बनाए गए महत्वपूर्ण अनुमान का मूल्यांकन करने के साथ-साथ वित्तीय विवरणों की संपूर्ण प्रस्तुति का मूल्यांकन शामिल है। हमारा विश्वास है कि हमारी लेखा परीक्षा हमारे मत के लिए एक उचित आधार प्रदान करती है।
4. अपनी लेखा परीक्षा के आधार पर हम सूचित करते हैं कि :
 - (i) हमने सभी आवश्यक सूचनाएँ एवं स्पष्टीकरण प्राप्त किए हैं जो हमारी जानकारी एवं विचारानुसार लेखा परीक्षा के लिए आवश्यक हैं।
 - (ii) रिपोर्ट के साथ तुलन पत्र और आय एवं व्यय लेखा और प्राप्तियाँ एवं भुगतान लेखा, मानव संसाधन विकास मंत्रालय (मा.सं.वि.मं.), भारत सरकार द्वारा निर्धारित केंद्रीय उच्च शैक्षिक संस्थानों के लिए वित्तीय विवरण के प्रारूप में तैयार किए गए हैं।
 - (iii) हमारी राय में, लेखा की उपयुक्त पुस्तकें और अन्य संबंधित रिकॉर्ड राष्ट्रीय मुक्त विद्यालयी शिक्षा संस्थान द्वारा तैयार किए गए हैं जैसा कि इन पुस्तकों की जाँच से प्रतीत होता है।

(iv) हम यह भी सूचित करते हैं :

सहायता अनुदान

संस्थान ने वर्ष 2019-20 के दौरान कोई सहायता अनुदान प्राप्त नहीं किया। साथ ही, संस्थान ने वर्ष के दौरान रु. 335.94 करोड़ की विविध आंतरिक आय उत्पन्न की। संस्थान ने रु. 218.68 करोड़ की राशि का उपयोग किया और रु. 117.26 करोड़ राशि शेष रही। कुल अंतिम शेष में से, रु. 69.15 करोड़ 'भवन, उपस्कर और शैक्षिक विकास निधि' में स्थानांतरित किए गए और शेष रु. 48.11 करोड़ 'पूँजीगत निधि' में स्थानांतरित किए गए।

(v) पिछले अनुच्छेद में हमारे अवलोकनों के संदर्भ में, हम सूचित करते हैं कि इस रिपोर्ट के साथ संलग्न तुलन पत्र और आय और व्यय लेखा लेखा पुस्तकों के अनुरूप हैं।

(vi) हमारी राय और हमारी जानकारी तथा हमें दिए गए स्पष्टीकरणों के अनुसार, कथित वित्तीय विवरण, लेखाकरण नीतियों और लेखा पर टिप्पणियों को मद्देनजर रखते हुए पढ़े गए और उपर्युक्त महत्वपूर्ण मामलों और इस लेखा परीक्षा रिपोर्ट के परिशिष्ट में निर्दिष्ट अन्य मामलों के संदर्भ में हैं, जो सामान्यतया भारत में स्वीकृत लेखाकरण नीतियों के अनुरूप हैं।

(अ) ये 31 मार्च 2020 को राष्ट्रीय मुक्त विद्यालयी शिक्षा संस्थान, नोएडा के कामकाज के तुलन-पत्र से संबद्ध हैं; और

(ब) ये इस तिथि पर समाप्त हो रहे वर्ष के लिए 'अधिशेष' के आय और व्यय लेखा से संबंधित हैं।

भारत के नियंत्रक और महालेखा परीक्षक की ओर से

प्रधान निदेशक लेखा परीक्षा (केंद्रीय)

स्थान : लखनऊ

तिथि : 22.01.2020

संलग्नक

1. आंतरिक लेखा परीक्षा प्रणाली की पर्याप्तता

संस्थान की आंतरिक लेखा परीक्षा 2019-20 तक की गई है।

2. आंतरिक नियंत्रण प्रणाली की पर्याप्तता

आंतरिक नियंत्रण प्रणाली की कमी को दर्शाने वाला कोई ऐसा अवलोकन नहीं पाया गया जो आंतरिक नियंत्रण प्रणाल की अपर्याप्तता को दर्शाता हो।

3. निश्चित परिसंपत्तियों के प्रत्यक्ष सत्यापन की प्रणाली

वर्ष 2019-20 के दौरान निश्चित परिसंपत्तियों का प्रत्यक्ष सत्यापन किया गया।

4. वस्तुसूची के प्रत्यक्ष सत्यापन की प्रणाली

वर्ष 2019-20 के दौरान वस्तुसूचियों का प्रत्यक्ष सत्यापन किया गया।

5. सांविधिक बकाया राशि के भुगतान में नियमितता

संस्थान सभी सांविधिक बकाया राशि का भुगतान नियमित रूप से करता है।

उप निदेशक लेखा परीक्षा (केंद्रीय)

NATIONAL INSTITUTE OF OPEN SCHOOLING
INDEX


S.No.	Particulars	Page No.
1	BALANCE SHEET	1
2	INCOME AND EXPENDITURE ACCOUNT	2
3	INCOME AND EXPENDITURE ACCOUNT OF D EL. ED. PROGRAMME	3
4	SCHEDULE 1 - CORPUS/CAPITAL FUND	4
5	SCHEDULE 2 - DESIGNATED/ EARMARKED / ENDOWMENT FUNDS	5
6	SCHEDULE 2A - ENDOWMENT FUNDS	6
7	SCHEDULE 3 - CURRENT LIABILITIES & PROVISIONS	7
8	SCHEDULE 3A - SPONSORED PROJECTS	8
9	SCHEDULE 4 - FIXED ASSETS	9-11
10	SCHEDULE 5 - INVESTMENTS FROM EARMARKED/ENDOWMENT FUNDS	12
11	SCHEDULE 6 - INVESTMENTS- OTHERS	13
12	SCHEDULE 7 - CURRENT ASSETS	14
13	SCHEDULE 7A - BANK ACCCOUNTS ANNEXURE	15
14	SCHEDULE 8 - LOANS, ADVANCES & DEPOSITS	16
15	SCHEDULE 9 - ACADEMIC RECEIPTS	17
16	SCHEDULE 10 - INCOME FROM INVESTMENTS	18
17	SCHEDULE 11 - INTEREST EARNED	18
18	SCHEDULE 12 - OTHER INCOME	19
19	SCHEDULE 13 - STAFF PAYMENTS & BENEFITS (ESTABLISHMENT EXPENSES)	20
20	SCHEDULE 13 A - EMPLOYEES RETIREMENT AND TERMINAL BENEFITS	21
21	SCHEDULE 14 - ACADEMIC EXPENSES	22
22	SCHEDULE 15 - REVENUE EXPENDITURE FROM BUILDING & EQUIPMENT AND EDUCATIONAL DEVELOPMENT FUND	23
23	SCHEDULE 16 - ADMINISTRATIVE AND GENERAL EXPENSES	24
24	SCHEDULE 17 -TRANSPORTATION EXPENSES	25
25	SCHEDULE 18 - REPAIRS & MAINTENANCE	26
26	SCHEDULE 19 - FINANCE COSTS	27
27	RECEIPTS & PAYMENTS A/C	28-29
28	SCHEDULE 20 - SIGNIFICANT ACCOUNTING POLICIES	30-34
29	SCHEDULE 21 - CONTINGENT LIABILITIES & NOTES ON ACCOUNTS	35-37
30	BALANCE SHEET OF GPF A/C	38
31	INCOME & EXPENDITURE A/C OF GPF	39
32	RECEIPTS & PAYMENTS A/C OF GPF	40
33	BALANCE SHEET OF NPS A/C	41
34	INCOME & EXPENDITURE A/C OF NPS	42
35	RECEIPTS & PAYMENTS A/C OF NPS	43

**NATIONAL INSTITUTE OF OPEN SCHOOLING
BALANCE SHEET AS AT 31st MARCH 2020**

Amount in Rupees

Particulars	Schedule	Current Year	Previous Year
<u>CORPUS/ CAPITAL FUND AND LIABILITIES</u>			
CORPUS/ CAPITAL FUND	1	7,41,74,99,011	6,92,39,08,806
EARMARKED/ ENDOWMENT FUNDS	2	12,54,29,90,298	11,33,02,24,822
CURRENT LIABILITIES AND PROVISIONS	3	6,14,18,71,007	6,07,17,16,934
TOTAL		26,10,23,60,316	24,32,58,50,562
<u>ASSETS</u>			
FIXED ASSETS			
TANGIBLE ASSETS	4	38,47,00,686	47,97,70,908
CAPITAL WORK IN PROGRESS		2,02,54,372	82,42,062
INVESTMENT - FROM EARMARKED /ENDOWMENT FUND			
LONG TERM	5	-	1,42,25,37,810
SHORT TERM		10,88,16,84,992	7,70,10,38,020
INVESTMENTS - OTHERS	6	5,13,20,36,810	3,53,63,98,675
CURRENT ASSETS	7	8,38,19,82,133	10,06,10,06,174
LOANS, ADVANCES & DEPOSITS	8	1,30,17,01,323	1,11,68,56,913
TOTAL		26,10,23,60,316	24,32,58,50,562
Significant Accounting Policies	20		
Contingent Liabilities and Notes on Accounts	21		


(Anil Kumar)
Accounts Officer


(Dr Rajiv Kumar Singh)
Director (Academic)

For AAAM & CO LLP
CHARTERED ACCOUNTANTS

Designated Partner



UDIN : 21077293AAAAAG5275

NATIONAL INSTITUTE OF OPEN SCHOOLING
INCOME AND EXPENDITURE ACCOUNT FOR THE YEAR ENDED 31st MARCH 2020

Amount in Rupees			
Particulars	Schedule	Current Year	Previous Year
INCOME			
Academic Receipts	9	2,45,30,71,643	2,83,96,85,180
Income from investment	10	85,71,76,713	82,27,52,328
Interest Earned	11	81,157	87,172
Other Receipts	12	42,24,062	81,65,380
Income from D. El Ed Programme*		4,48,73,921	10,71,61,19,255
Total-(A)		3,35,94,27,496	14,38,68,09,315
EXPENDITURE			
Staff Payments & Benefits (Establishment expenses)	13	56,19,01,992	55,01,93,667
Academic Expenses	14	1,17,59,34,837	1,21,99,54,051
Administrative and General Expenses	16	9,34,17,619	10,31,36,388
Transportation Expenses	17	46,78,626	50,10,850
Repairs & Maintenance	18	1,46,33,737	1,41,57,755
Finance costs	19	80,719	74,772
Depreciation		2,28,20,862	2,49,80,187
Expenditure of D. El Ed Programme*		31,33,16,613	5,22,10,40,063
Total-(B)		2,18,67,85,005	7,13,85,47,733
Balance being excess of Income over Expenditure (A-B)		1,17,26,42,491	7,24,82,61,583
Transfer to Building & Equipment and Educational Development Fund		69,15,49,228	5,09,02,40,186
Transfer to Capital Fund (Excess of income over expenditure)		48,10,93,263	2,15,80,21,397
Others (specify)			
Balance Being Surplus / (Deficit) Carried to Capital Fund			
Significant Accounting Policies	20		
Contingent Liabilities and Notes on Accounts	21		

*Income & Expenditure account for D.EL.Ed. Programme is prepared separately.


(Anil Kumar)
 Accounts Officer


(Dr Rajiv Kumar Singh)
 Director (Academic)

For AAAM & CO LLP
 CHARTERED ACCOUNTANTS


 Designated Partner




UDIN : 21077293 AAAA 65 275

NATIONAL INSTITUTE OF OPEN SCHOOLING
INCOME AND EXPENDITURE ACCOUNT FOR THE FINANCIAL YEAR 2019-20
(For D. El. Ed. & PDPET Programme)

Particulars	Current Year	Previous Year
INCOME		
D. El. Ed. - Admission Fees		7,27,04,00,000
D. El. Ed. - Examination Fees	4,48,73,921	2,83,25,38,250
D. El. Ed. - Other Fees		23,13,005
PDPET - Admission Fees		52,24,80,000
PDPET - Examination Fees		8,83,88,000
Total-(A)	4,48,73,921	10,71,61,19,255
EXPENDITURE		
Establishment Expenses	52,40,335	5,00,71,188
Academic Expenses	27,68,10,745	5,03,48,06,726
Administrative Expenses	3,00,82,844	12,28,18,602
Transportation expenses	1,97,188	1,15,07,016
Repair & Maintenance Expenses	22,014	1,47,167
PDPET Expenses	9,63,487	16,89,364
Total-(B)	31,33,16,613	5,22,10,40,063
Balance being excess of Income over Expenditure (A-B)	-26,84,42,692	5,49,50,79,192


(Anil Kumar)
Accounts Officer


(Dr Rajiv Kumar Singh)
Director (Academic)

For **AAAM & CO LLP**
CHARTERED ACCOUNTANTS

Designated Partner


UDIM:21077293AAAAA65275



NATIONAL INSTITUTE OF OPEN SCHOOLING
SCHEDULES FORMING PART OF BALANCE SHEET AS AT 31st MARCH 2020

SCHEDULE 1 :- CORPUS/CAPITAL FUND

Particulars	Amount in Rupees	
	Current Year	Previous Year
Balance at the beginning of the year (excluding NPS fund)	6,92,39,08,806	4,74,02,43,020
Balance at the beginning of the year	6,92,39,08,806	4,74,02,43,020
Add: Contributions towards Corpus/Capital Fund	-	-
Add: Grants from UGC, Government of India and State Government to the extent utilized for capital expenditure	-	-
Add: Assets Purchased out of Earmarked Funds	1,24,96,942	2,56,44,388
Add: Assets Donated / Gifts Received	-	-
Add: Other Additions	-	-
Add: Excess of Income over expenditure transferred from the Income & Expenditure Account	48,10,93,263	2,15,80,21,397
Less: Transfer to Benevolent & Welfare Fund	-	-
TOTAL	7,41,74,99,011	6,92,39,08,806
Less: Deficit transferred from the Income & Expenditure Account	-	-
Balance at the year end	7,41,74,99,011	6,92,39,08,806




UDIN: 21077293 AAAA 95275

NATIONAL INSTITUTE OF OPEN SCHOOLING
SCHEDULES FORMING PART OF BALANCE SHEET AS AT 31st MARCH 2020

SCHEDULE 2:- DESIGNATED/ EARMARKED / ENDOWMENT FUNDS

PARTICULARS	Fund wise Breakup			Amount in Rupees	
	Building & Equipment and Educational Development Fund	Endowment Fund	Benevolent and Welfare Fund	TOTAL	
				CURRENT YEAR 31.03.2020	PREVIOUS YEAR 31.03.2019
A.					
a) Opening balance	11,32,65,99,135	73,683	35,52,004	11,33,02,24,822	5,74,29,21,301
b) Transfer from Capital Fund	-	-	-	-	-
c) Additions during the year	69,15,49,228	-	5,85,700	69,21,34,928	5,09,07,94,386
d) Income from investments made of the funds	24,90,33,994	-	-	24,90,33,994	15,72,88,114
e) Accrued Interest on Investments	32,39,59,821	-	-	32,39,59,821	36,48,40,003
f) Interest on Savings Bank A/c	-	-	1,33,675	1,33,675	1,25,406
g) Other additions (Specify nature)	-	-	-	-	-
TOTAL(A)	12,59,11,42,178	73,683	42,71,379	12,59,54,87,240	11,35,59,69,210
B.					
Utilization/Expenditure towards objectives of funds					
i) Capital Expenditure	1,24,96,942	-	-	1,24,96,942	2,56,44,388
ii) Revenue Expenditure (Sch-15)	4,00,00,000	-	-	4,00,00,000	1,00,000
TOTAL(B)	5,24,96,942	-	-	5,24,96,942	2,57,44,388
Closing balance at the year end (A - B)	12,53,86,45,236	73,683	42,71,379	12,54,29,90,298	11,33,02,24,822
Represented by:-					
Cash and Bank Balances	1,33,30,00,423	73,683	42,71,379	1,33,73,45,485	1,84,18,08,989
Investments / Term Deposits	10,88,16,84,992	-	-	10,88,16,84,992	9,12,35,75,830
Interest accrued but not due	32,39,59,821	-	-	32,39,59,821	36,48,40,003
TOTAL	12,53,86,45,236	73,683	42,71,379	12,54,29,90,298	11,33,02,24,822



NATIONAL INSTITUTE OF OPEN SCHOOLING
SCHEDULES FORMING PART OF BALANCE SHEET AS AT 31st MARCH 2020

SCHEDULE 2A:- ENDOWMENT FUNDS

Amount in Rupees											
1. Sr. No.	2. Name of the Endowment	Opening Balance		Additions during the Year		Total		9. Expenditure on the object during the year	Closing Balance		Total (10+11)
		3. Endowment	4. Accumulated Interest	3. Endowment	6. Interest	7. Endowment (3+5)	8. Accumulated Interest (4+6)		10. Endowment	11. Accumulated Interest	
a)	Endowment Fund	73,683	-	-	-	-	-	-	73,683	-	73,683



UDIN: 21077293 AAAAAAG5275

NATIONAL INSTITUTE OF OPEN SCHOOLING
SCHEDULES FORMING PART OF BALANCE SHEET AS AT 31st March 2020

SCHEDULE 3 :- CURRENT LIABILITIES & PROVISIONS

Amount in Rupees

S. No.	Particulars	Current Year		Previous Year	
A.	CURRENT LIABILITIES				
1	Deposits (including EMD, Security Deposit)	1,87,41,145	1,87,41,145	1,91,04,251	1,91,04,251
2	Statutory Liabilities :-				
	a) Others	3,44,466	3,44,466	2,71,270	2,71,270
3	Expense Payable		11,48,27,624		10,22,47,973
4	Expense Payable (D. El. Ed)		4,01,14,30,628		4,26,48,47,023
5	Advance Fee Received for Bridge Course		-		-
6	D. El. Ed. Examination Fee (Advance)		-		-
7	D. El. Ed. Admission Fee (Refundable)		4,60,25,182		4,77,06,113
8	Other Current Liabilities				
	a) Salaries	1,76,81,760		2,34,41,280	
	b) Receipts against sponsored projects	1,08,67,43,084		1,00,04,78,423	
	c) Other Liabilities	3,80,74,032	1,14,24,98,876	2,74,31,619	1,05,13,51,322
9	D. Vocational Fee (Refundable)		1,31,10,200		
	TOTAL(A)		5,34,69,78,122		5,48,55,27,952
B.	PROVISIONS				
1	Gratuity	13,75,90,412		11,85,40,205	
2	Medical Benefits	27,12,262		52,64,153	
3	Pension Fund	56,48,28,028		37,61,16,702	
4	Accumulated Leave Encashment	8,97,62,183	79,48,92,885	8,62,67,922	58,61,88,982
	TOTAL(B)		79,48,92,885		58,61,88,982
	TOTAL(A+B)		6,14,18,71,007		6,07,17,16,934




NATIONAL INSTITUTE OF OPEN SCHOOLING
SCHEDULES FORMING PART OF BALANCE SHEET AS AT 31st March 2020

SCHEDULE - 3 (A) :- SPONSORED PROJECTS

Amount in Rupees

1. Sr. No.	2. Name of the Project	Opening Balance		5. Receipts/Recoveries during the year	6. Total	7. Expenditure during the year	Closing Balance	
		3. Credit	4. Debit				8. Credit	9. Debit
1	Asha	4,78,85,877		1,28,806	4,80,14,683	1,37,94,237	3,42,20,446	
2	C.O.L	-	16,01,805	6,26,925	16,01,805	-	-	9,74,880
3	NDLM	11,68,09,656			11,68,09,656		11,68,09,656	
4	NLMA Project	40,22,92,957			40,22,92,957	1,83,026	40,21,09,931	
5	MOOC's	6,39,62,287		35,00,000	6,74,62,287	84,39,574	5,90,22,713	
6	CIPAM	13,750			13,750	12,000	1,750	
7	D.EL.ED(Nagaland)	23,86,055			23,86,055		23,86,055	
8	D.EL.ED(Himachal Pradesh)	73,92,616			73,92,616		73,92,616	
9	D.EL.ED(J & K)	4,71,26,829		45,80,594	5,17,07,423	-	5,17,07,423	
10	Ministry Of Textile	16,40,324		43,900	16,84,224	16,84,224	-	-
11	Research study at Varanasi	-			-		-	
12	D.EL.ED(Meghalaya)	6,63,34,599		94,32,000	7,57,66,599	12,000	7,57,54,599	
13	D.EL.ED(Jharkhand)	5,54,04,355			5,54,04,355		5,54,04,355	
14	Samajik Suvidha National Council For Promotion of Sindhi Language	6,80,000			6,80,000		6,80,000	
15	Akansha (Chalo Karey Kuch Khaas)	87,41,299			87,41,299	4,16,317	83,24,982	
16	PMGDISHA	-	5,60,694	5,60,694	-		-	-
17	PDPET Old Prg	17,35,42,819		9,31,61,806	26,67,04,625	38,12,850	26,28,91,775	
18	Gender Green Teacher	62,65,000		15,72,000	62,65,000	28,392	62,65,000	
19	Department of Handicraft	-		22,28,175	15,72,000		15,43,608	-
20		-			22,28,175	-	22,28,175	-
	TOTAL	1,00,04,78,423	21,62,499	11,58,34,900	1,11,67,27,509	2,83,82,620	1,08,67,43,084	9,74,880



UDIM: 21077293 AAAAA 65275

NATIONAL INSTITUTE OF OPEN SCHOOLING
SCHEDULES FORMING PART OF BALANCE SHEET AS AT 31st MARCH 2020

SCHEDULE 4 :- FIXED ASSETS

S. No.	Assets Heads	Gross Block				Depreciation for the Year 2019-20				Amount in Rupees Net Block	
		Opening Balance as on 01.04.2019	Additions	Deductions/ Adjustments	Closing Balance	Depreciation Opening balance	Depreciation for the year	Deductions/ Adjustments	Total Depreciation	Closing Value as on 31.03.2020	Closing Value as on 31.03.2019
		1	Land	22,72,57,684	-	8,47,46,302	14,25,11,382	-	-	-	-
2	Buildings	31,30,10,269	47,41,823	-	31,77,52,092	13,55,99,852	63,55,042	-	14,19,54,894	17,57,97,198	17,74,10,417
3	Office Equipments	6,19,55,563	27,53,550	-	6,47,09,113	3,78,68,583	29,30,687	-	4,07,99,270	2,39,09,843	2,40,86,980
4	Audio Visual Equipment	8,53,98,420	12,500	-	8,54,10,920	6,81,89,023	64,05,819	-	7,45,94,842	1,08,16,078	1,72,09,397
5	Computers & Peripherals	7,43,19,117	30,40,292	-	7,73,59,409	6,86,83,434	41,60,897	-	7,28,44,331	45,15,077	56,35,683
6	Furniture, Fixtures & Fittings	4,69,85,522	14,09,033	-	4,83,94,555	2,67,80,677	22,93,616	-	2,90,74,293	1,93,20,262	2,02,04,845
7	Lib. Books & Scientific Journals	1,38,03,436	4,93,215	-	1,42,96,651	1,35,66,056	2,13,958	-	1,37,80,014	5,16,637	2,37,380
8	Electrical Installation & Equipment	85,69,652	14,915	-	85,84,567	8,41,130	4,29,228	-	12,70,358	73,14,209	77,28,522
9	Vehicles	32,33,111	-	-	32,33,111	32,33,111	-	-	32,33,111	-	-
10	Small Value Assets	28,351	31,614	-	59,965	28,351	31,614	-	59,965	-	-
TOTAL(A)		83,45,61,125	1,24,96,942	8,47,46,302	76,23,11,765	35,47,90,216	2,28,20,862	-	37,76,11,078	38,47,00,686	47,97,70,908
11	Capital Work in Progress (B)	82,42,062	1,49,95,592	29,83,282	2,02,54,372	-	-	-	-	2,02,54,372	82,42,062
Grand Total (A+B)		84,28,03,187	2,74,92,534	8,77,29,584	78,25,66,137	35,47,90,216	2,28,20,862	-	37,76,11,078	40,49,55,058	48,80,12,970



UDIN: 21077293AAAAA45275

NATIONAL INSTITUTE OF OPEN SCHOOLING

SCHEDULES FORMING PART OF BALANCE SHEET AS AT 31st MARCH 2020

SCHEDULE 4A:- PLAN

Amount in Rupees

S. No.	Assets Heads	Gross Block				Depreciation for the Year 2019-20				Net Block	
		Opening Balance as on 01.04 .2019	Additions	Deductions/ Adjustments	Closing Balance	Depreciation Opening balance	Depreciation for the year	Deductions/ Adjustments	Total Depreciation	31.03.2020	31.03.2019
A) GRANTS-IN-AID											
1	Land	5,49,90,000	-	-	5,49,90,000	-	-	-	-	5,49,90,000	5,49,90,000
2	Buildings	25,23,08,376	-	-	25,23,08,376	13,30,36,891	50,46,168	-	13,80,83,059	11,42,25,316	11,92,71,485
3	Audio Visual Equipments	6,60,06,309	-	-	6,60,06,309	5,55,49,070	49,50,473	-	6,04,99,543	55,06,766	1,04,57,239
4	Furniture, Fixtures & Fittings	39,29,638	-	-	39,29,638	25,99,416	2,79,334	-	28,78,750	10,50,883	13,30,222
5	Office Equipments	56,54,845	-	-	56,54,845	37,40,631	4,01,972	-	41,42,603	15,12,243	19,14,214
6	Computers	1,26,43,375	-	-	1,26,43,375	1,26,43,375	-	-	1,26,43,375	-	-
7	Library	89,95,973	-	-	89,95,973	89,95,973	-	-	89,95,973	-	-
8	Teaching Aids	92,121	-	-	92,121	92,121	-	-	92,121	-	-
9	Graphic Material	75,364	-	-	75,364	75,364	-	-	75,364	-	-
	TOTAL(a)	40,46,96,001	-	-	40,46,96,001	21,67,32,841	1,06,77,947	-	22,74,10,788	17,72,85,208	18,79,63,160
B) FIXED ASSETS CREATED OUT OF SPECIFIC GRANTS & SCHEMES											
1	Furniture	1,35,448	-	-	1,35,448	1,35,448	-	-	1,35,448	-	-
2	Office Equipments	1,94,912	-	-	1,94,912	1,94,912	-	-	1,94,912	-	0
	TOTAL(b)	3,30,360	-	-	3,30,360	3,30,360	-	-	3,30,360	-	-
	TOTAL(a+b)	40,50,26,361	-	-	40,50,26,361	21,70,63,201	1,06,77,947	-	22,77,41,148	17,72,85,208	18,79,63,160



UDIN: 21077293AAA AA G5275

NATIONAL INSTITUTE OF OPEN SCHOOLING
SCHEDULES FORMING PART OF BALANCE SHEET AS AT 31st MARCH 2020

SCHEDULE 4B :- NON- PLAN

Amount in Rupees

S. No.	Assets Heads	Gross Block				Depreciation for the Year 2019-20				Net Block	
		Opening Balance as on 01.04.19	Additions	Deductions/ Adjustments	Closing Balance as on 31.03.2019	Depreciation Opening balance	Depreciation for the year	Deductions/ Adjustments	Total Depreciation	31.03.2020	31.03.2019
A) NIOS SELF GENERATED FUND											
1	Office Equipments	2,87,38,889	-	-	2,87,38,889	2,78,41,402	2,69,680	-	2,81,11,082	6,27,808	8,97,488
2	Computers & Peripherals	4,23,88,752	-	-	4,23,88,752	4,23,88,752	-	-	4,23,88,752	-	-
3	Furniture, Fixtures & Fittings	1,99,71,092	-	-	1,99,71,092	1,93,47,413	1,87,404	-	1,95,34,817	4,36,276	6,23,680
4	Vehicles	32,33,111	-	-	32,33,111	32,33,111	0	-	32,33,111	-	-
5	Lib. Books & Scientific Journals	2,48,627	-	-	2,48,627	2,48,627	-	-	2,48,627	-	-
	TOTAL (A)	9,45,80,472	-	-	9,45,80,472	9,30,59,305	4,57,084	-	9,35,16,389	10,64,084	15,21,169
B) BUILDING & EQUIPMENT AND EDUCATION DEVELOPMENT FUND											
1	Land	17,22,67,684	-	8,47,46,302	8,75,21,382	-	-	-	-	8,75,21,382	17,22,67,684
2	Buildings	6,07,01,893	47,41,823	-	6,54,43,716	25,62,961	13,08,874	-	38,71,835	6,15,71,880	5,81,38,933
3	Office Equipments	2,73,66,917	27,53,550	-	3,01,20,467	60,91,637	22,59,035	-	83,50,672	2,17,69,795	2,12,75,280
4	Audio Visual Equipment	1,93,92,111	12,500	-	1,94,04,611	1,26,39,953	14,55,346	-	1,40,95,299	53,09,312	67,52,158
5	Computers & Peripherals	1,92,86,990	30,40,292	-	2,23,27,282	1,36,51,307	41,60,897	-	1,78,12,204	45,15,078	56,35,683
6	Furniture, Fixtures & Fittings	2,29,49,344	14,09,033	-	2,43,58,377	46,98,401	18,26,878	-	65,25,279	1,78,33,100	1,82,50,944
7	Lib. Books & Scientific Journals	45,58,836	4,93,215	-	50,52,051	43,21,456	2,13,958	-	45,35,414	5,16,638	2,37,379
8	Electrical Installation and equipment	85,69,652	14,915	-	85,84,567	8,41,130	4,29,228	-	12,70,358	73,14,210	77,28,522
9	Small Value Asset	23,067	31,614	-	54,681	6,124	31,614	-	37,738	-	-
	TOTAL (B)	33,51,16,495	1,24,96,942	8,47,46,302	26,28,67,134	4,48,12,968	1,16,85,830	-	5,64,98,799	20,63,51,395	29,02,86,585
	TOTAL(A+B)	42,96,96,967	1,24,96,942	8,47,46,302	35,74,47,607	13,78,72,274	1,21,42,914	-	15,00,15,188	20,74,15,479	29,18,07,753
	Capital Work in Progress (C)										
	a) Building	82,42,062	1,49,95,592	29,83,282	2,02,54,372	-	-	-	-	2,02,54,372	82,42,062
	b) Furniture & Equipments	-	-	-	-	-	-	-	-	-	-
	TOTAL (C)	82,42,062	1,49,95,592	29,83,282	2,02,54,372	-	-	-	-	2,02,54,372	82,42,062



UDIN: 21077293 AAAAAA 65275


NATIONAL INSTITUTE OF OPEN SCHOOLING
SCHEDULES FORMING PART OF BALANCE SHEET AS AT 31st MARCH 2020

Schedule-5:- INVESTMENTS FROM EARMARKED/ENDOWMENT FUNDS

S. No.	Particulars	Amount in Rupees	
		Current Year	Previous Year
1	Term Deposits with Banks	9,69,25,83,654	7,93,44,74,492
2	Government Securities	1,18,91,01,338	1,18,91,01,338
	Total	10,88,16,84,992	9,12,35,75,830

SCHEDULE 5(A):- INVESTMENTS FROM EARMARKED/ENDOWMENT FUNDS (FUND WISE)

S. No.	Particulars	Amount in Rupees	
		Current Year	Previous Year
1	Building & Equipment and Educational Development Fund	10,88,16,84,992	9,12,35,75,830
	Total	10,88,16,84,992	9,12,35,75,830



UDIN : 21077293AAAAA65275

NATIONAL INSTITUTE OF OPEN SCHOOLING
SCHEDULES FORMING PART OF BALANCE SHEET AS AT 31st MARCH 2020

SCHEDULE 6 :- INVESTMENTS- OTHERS

S. No.	PARTICULARS	Amount in Rupees	
		CURRENT YEAR	PREVIOUS YEAR
1	In Central Government Securities	97,48,42,255	20,78,30,868
2	In State Government Securities	49,18,94,892	63,67,65,307
3	Debentures and Bonds	-	80,00,000
4	Term Deposits with Banks	3,66,52,99,663	2,68,38,02,500
	TOTAL	5,13,20,36,810	3,53,63,98,675



UDIN: 21077293AAAAA 95275

NATIONAL INSTITUTE OF OPEN SCHOOLING
SCHEDULES FORMING PART OF BALANCE SHEET AS AT 31st MARCH 2020

SCHEDULE 7- CURRENT ASSETS

S. No.	PARTICULARS	Amount in Rupees	
		Current year	Previous year
1	<u>Stock:</u>		
	a) Paper - Stock	2,32,57,784	10,25,35,176
2	<u>Cash and Bank Balances:</u>		
	a) Cash Balances	1,03,641	1,48,304
	b) With Scheduled Banks:		
	-In term deposit Accounts	8,18,29,08,026	9,79,04,29,157
	-In Savings Accounts	17,57,12,682	16,78,93,537
	TOTAL	8,38,19,82,133	10,06,10,06,174




UDIN: 21077293AAAAA 65275

NATIONAL INSTITUTE OF OPEN SCHOOLING

SCHEDULES FORMING PART OF BALANCE SHEET AS AT 31st MARCH 2020

SCHEDULE -7A

PARTICULARS	Amount in Rupees
	CLOSING BALANCE
I.Savings Bank Accounts	
a) Receipt A/c	15,53,95,625
b) Sponsored Projects Fund A/c	2,03,17,057
II. Term Deposits with Schedule Banks	8,18,29,08,026
TOTAL	8,35,86,20,708




UDIN: 2107293AAAAA 65275

NATIONAL INSTITUTE OF OPEN SCHOOLING
SCHEDULES FORMING PART OF BALANCE SHEET AS AT 31st MARCH 2020

SCHEDULE 8:- LOANS, ADVANCES & DEPOSITS

S. No.	Particulars	Amount in Rupees	
		Current Year	Previous Year
1	Advances to employees: (Non-interest bearing)		
	a) Festival	-	-
	b) Other (to be specified)		
	- Contingency Advance	5,84,23,244	4,52,23,295
2	Long Term Advances to employees: (Interest bearing)		
	a) Others		
	- Computer Advance	37,683	2,15,582
	- Conveyance Advance	2,72,699	3,31,139
	- House Building Advance	-	-
3	Deposits		
	a) Telephone	5,42,878	5,42,878
	b) Lease Rent	8,15,184	8,15,184
	c) Electricity	19,42,240	31,654
	d) Petrol	1,47,000	1,47,000
	e) Stall Booking	-	23,958
	f) Others		
	- For Bank Guarantee	25,000	25,000
	- For Regional Centre	8,900	8,900
	- Sales Tax for 'C' Form	1,50,000	1,50,000
4	Income Accrued:		
	a) On Investments from Earmarked/ Endowment Funds	32,39,59,821	9,26,74,276
	b) On Investments-Others	37,57,44,432	59,36,00,933
5	Other- Current assets receivable		
	a) Debit balances in Sponsored Projects	9,74,880	21,62,499
6	Claims Receivable	45,39,11,060	38,09,04,615
7	Advance For Land	8,47,46,302	-
	TOTAL	1,30,17,01,323	1,11,68,56,913

UDIN: 21077293AAAAAG5275




NATIONAL INSTITUTE OF OPEN SCHOOLING

SCHEDULES FORMING PART OF INCOME & EXPENDITURE FOR THE YEAR ENDED 31st MARCH 2020

SCHEDULE 9:- Academic Receipts

		Amount in Rupees	
S.No.	Particulars	Current Year	Previous Year
A.	FEES FROM STUDENTS		
	Academic		
1	Admission fee	1,31,37,57,038	1,58,20,76,674
	TOTAL (A)	1,31,37,57,038	1,58,20,76,674
B.	Examinations		
1	Examination fee	92,88,24,722	1,08,17,78,105
2	Mark sheet, certificate fee	77,77,805	54,18,202
	TOTAL (B)	93,66,02,527	1,08,71,96,307
C.	Other Fees		
1	Duplicate Identity card fee	7,73,468	7,75,976
2	Correction Charges	7,34,82,192	93,63,484
3	Accreditation fees	1,54,64,610	1,85,03,250
4	Change of Subject/ Study Centre fee	4,42,97,810	2,78,38,568
5	TMA / TOC Fees	4,24,08,854	1,80,20,815
6	Other Fees	85,78,953	2,03,71,555
7	Rechecking	93,49,953	1,28,79,803
8	Re-evaluation	39,81,420	2,24,79,834
	TOTAL (C)	19,83,37,260	13,02,33,285
D.	Sale of Publications		
1	Sale of Priced Publications	42,72,579	3,97,78,383
2	Sale of prospectus including admission forms	1,02,239	4,00,531
	TOTAL (D)	43,74,818	4,01,78,914
	GRAND TOTAL (A+B+C+D)	2,45,30,71,643	2,83,96,85,180

UDIN: 21077293AAAAA 65275



NATIONAL INSTITUTE OF OPEN SCHOOLING
SCHEDULES FORMING PART OF INCOME & EXPENDITURE FOR THE YEAR ENDED 31st MARCH 2020


SCHEDULE-10 :- INCOME FROM INVESTMENTS

		Amount in Rupees			
S.No.	Particulars	Earmarked/Endowment Funds		Other Investments	
		Current Year	Previous Year	Current Year	Previous Year
1	Interest				
	a) On Government Securities	-	-	3,37,22,900	34,81,209
2	Interest on Term Deposits	24,90,33,994	15,72,88,114	71,73,56,869	45,32,05,398
3	Income accrued but not due on Term Deposits/Securities	32,39,59,821	36,48,40,003	8,36,03,148	32,11,84,404
4	Interest on Savings Bank Accounts	1,33,675	1,25,406	2,24,93,796	4,48,81,317
5	Others	-	-	-	-
	TOTAL	57,31,27,490	52,22,53,523	85,71,76,713	82,27,52,328
	Transferred to Earmarked/Endowment Funds	57,31,27,490	52,22,53,523		
	BALANCE	-	-		

SCHEDULE 11 :- INTEREST EARNED

Amount in Rupees

S. No.	Particulars	Current Year	Previous Year
1	On Loans		
	- Employees / Staff	80,657	72,153
	- receivable	500	15,019
	TOTAL	81,157	87,172



UDIN: 21077293AAAAA45275

NATIONAL INSTITUTE OF OPEN SCHOOLING

SCHEDULES FORMING PART OF INCOME & EXPENDITURE FOR THE YEAR ENDED 31st MARCH 2020

SCHEDULE 12 :- OTHER INCOME

S. No.	PARTICULARS	Current Year	Previous Year
	C. Income from holding events		
	1. Gross Receipts from annual function/ sports carnival		
	Less: Direct expenditure incurred on the annual function/ sports carnival		
	2. Gross Receipts from fetes		
	Less: Direct expenditure incurred on the fetes		
	3. Gross Receipts for educational tours		
	Less: Direct expenditure incurred on the tours		
	4. Others (to be specified and separately disclosed)		
	TOTAL	-	-
	Others		
1	RTI fees	31,252	19,077
2	Tender Processing Fees	38,200	31,300
3	Penalties Recovered from Vendors	-	-
4	Sale of Waste Paper	24,16,823	35,19,874
5	Misc Receipt	17,37,787	45,95,129
	Total	42,24,062	81,65,380




UDIN: 21077293 AAAA 65275

NATIONAL INSTITUTE OF OPEN SCHOOLING
SCHEDULES FORMING PART OF INCOME & EXPENDITURE FOR THE YEAR ENDED 31st MARCH 2020

SCHEDULE 13 :- STAFF PAYMENTS & BENEFITS (ESTABLISHMENT EXPENSES)

Amount in Rupees

PARTICULARS	CURRENT YEAR			PREVIOUS YEAR		
	PLAN	NON PLAN	TOTAL	PLAN	NON PLAN	TOTAL
a) Salaries and Wages	-	18,70,75,962		-	18,50,87,661	
Salaries and Wages (Payable)		1,23,17,564	19,93,93,526		1,80,81,266	20,31,48,927
b) Allowances	-	8,27,73,377		-	6,49,09,567	
Allowances (Payable)		47,72,521	8,75,45,898		45,67,172	6,94,76,739
c) Shortfall to GPF	-	-	-	-	-	-
d) Contribution to Other Fund :-						
- Pension Fund	-	21,77,65,148	21,77,65,148	-	21,83,09,006	21,83,09,006
- Benevolent Fund	-	3,38,200		-	2,54,500	
- Benevolent Fund (payable)		-	3,38,200		22,700	2,77,200
e) Retirement and Terminal Benefits	-	2,95,12,971		-	3,43,00,479	
Retirement and Terminal Benefits (Payable)		-	2,95,12,971		-	3,43,00,479
f) LTC facility	-	14,97,146		-	22,76,699	
LTC (Payable)		1,47,768	16,44,914		3,22,948	25,99,647
g) Medical facility	-	1,02,70,191		-	62,15,050	
Medical (Payable)		39,65,938	1,42,36,129		36,37,257	98,52,307
h) Children Education Allowance	-	4,34,250		-	12,16,824	
Children Education Allowance (Payable)		13,29,000	17,63,250		32,25,384	44,42,208
i) Others :-						
- Leave, Salary, Pension Contribution	-	2,69,680		-	14,07,457	
- Leave, Salary, Pension Contribution (Payable)		-	2,69,680		2,26,542	16,33,999
- New Pension Scheme (NIOS Contribution)	-	88,22,551		-	55,72,270	
- New Pension Scheme (payable)		5,91,675	94,14,226		5,63,600	61,35,870
- NPS Charges	-	18,050	18,050	-	17,285	17,285
TOTAL	-		56,19,01,992	-		55,01,93,667



UDIN: 21077293AAAAA45275

NATIONAL INSTITUTE OF OPEN SCHOOLING
SCHEDULES FORMING PART OF INCOME & EXPENDITURE FOR THE YEAR ENDED 31ST MARCH 2020

SCHEDULE 13 A:- EMPLOYEES RETIREMENT AND TERMINAL BENEFITS

Amount in Rupees

	PARTICULARS	GRATUITY	LEAVE ENCASHMENT	MEDICAL	TOTAL
	Opening Balance as on 01.04.2019	11,85,40,205	8,62,67,922	52,64,153	20,48,08,127
	Add: Capitalized value of Contributions Received from other Organizations	-	-	-	-
a	Total (a)	11,85,40,205	8,62,67,922	52,64,153	20,48,08,127
	Add: Actual Receipts during the year	-	55,609		55,609
b	Less: Actual Payment during the Year	45,53,145	24,70,967	25,51,891	70,24,112
c	Balance Available on 31.03.2020 c (a-b)	11,39,87,060	8,38,52,564	27,12,262	19,78,39,624
d	Provision required on 31.03.2020 as per Acturial Valuation	13,75,90,412	8,97,62,183	-	22,73,52,595
	Provision to be made in the Current year (d -c)	2,36,03,352	59,09,619	-	2,95,12,971
	Total	2,36,03,352	59,09,619	-	2,95,12,971




UDIN: 21077293AAAAA45275

NATIONAL INSTITUTE OF OPEN SCHOOLING
SCHEDULES FORMING PART OF INCOME & EXPENDITURE FOR THE YEAR ENDED 31st MARCH 2020

SCHEDULE 14 :- ACADEMIC EXPENSES

Amount in Rupees


S. No.	PARTICULARS	CURRENT YEAR			PREVIOUS YEAR		
		PLAN	NON PLAN	TOTAL	PLAN	NON PLAN	TOTAL
a)	Expenses on Seminars	-	-	-	-	7,14,220	-
	- Expenses on Seminars (payable)	-	-	-	-	-	7,14,220
b)	Examination	-	48,69,29,102	-	-	60,53,60,334	-
	- Examination (payable)	-	8,17,48,243	56,86,77,345	-	4,05,40,449	64,59,00,783
c)	Student Support Service	-	8,63,49,065	-	-	10,07,97,041	-
	- Student Support Service (payable)	-	88,19,163	9,51,68,228	-	12,50,913	10,20,47,954
d)	Publications	-	36,69,56,514	-	-	28,41,65,897	-
	- Publications (payable)	-	10,95,718	36,80,52,232	-	2,23,17,290	30,64,83,187
e)	Others:						
i)	Personal Contact Programme	-	1,39,05,901	-	-	2,33,60,513	-
	- Personal Contact Programme (payable)	-	2,70,028	1,41,75,929	-	5,44,020	2,39,04,533
ii)	Transportation Of Study Material	-	10,13,13,916	-	-	9,20,02,850	-
	- Transportation Of Study Material (payable)	-	2,26,049	10,15,39,965	-	1,34,70,229	10,54,73,079
iii)	Media	-	1,69,621	-	-	52,83,789	-
	- Media (payable)	-	3,01,322	4,70,943	-	95,580	53,79,369
iv)	Research & Development	-	2,05,866	-	-	4,41,015	-
	- Research & Development (payable)	-	-	2,05,866	-	-	4,41,015
v)	Vocational Programme	-	39,39,514	-	-	42,57,897	-
	- Vocational Programme (payable)	-	3,69,299	43,08,813	-	93,438	43,51,335
vi)	Academic Programme	-	93,71,253	-	-	1,16,66,356	-
	- Academic Programme (payable)	-	8,90,094	1,02,61,347	-	2,37,733	1,19,04,089
vii)	Capacity Building	-	1,60,182	-	-	6,39,814	-
	- Capacity Building (payable)	-	22,450	1,82,632	-	-	6,39,814
viii)	Advertisement & Publicity	-	1,26,35,583	-	-	1,21,76,673	-
	- Advertisement & Publicity (payable)	-	2,55,954	1,28,91,537	-	4,20,000	1,25,96,673
ix)	ISO certification	-	-	-	-	-	-
	ISO certification Payable	-	-	-	-	1,18,000	1,18,000
	TOTAL	-	-	1,17,59,34,837	-	-	1,21,99,54,051



NATIONAL INSTITUTE OF OPEN SCHOOLING
SCHEDULES FORMING PART OF INCOME & EXPENDITURE FOR THE YEAR ENDED 31st MARCH 2020

SCHEDULE -15 Revenue Expenditure from Building & Equipment and Educational Development Fund

Particulars	Current Year		Amount in Rupees Previous Year	
	1 Examination Expenditure	4,00,00,000	4,00,00,000	
		-		-
Total	4,00,00,000	4,00,00,000	-	-



UDIM: 21077293AAAAAG5275


NATIONAL INSTITUTE OF OPEN SCHOOLING
SCHEDULES FOR THE YEAR ENDED 31st MARCH 2020

SCHEDULE 16 :-ADMINISTRATIVE AND GENERAL EXPENSES

Amount in Rupees

Particulars	CURRENT YEAR			PREVIOUS YEAR		
	PLAN	NON PLAN	TOTAL	PLAN	NON PLAN	TOTAL
A) Infrastructure						
a) Electricity and power		1,04,78,502			1,22,29,997	
- Electricity and power (payable)		-	1,04,78,502	-	12,810	1,22,42,807
b) Water charges		3,94,652			1,80,624	
- Water charges (payable)		-	3,94,652	-	-	1,80,624
c) Insurance		2,33,030			2,73,407	
- Insurance (payable)		-	2,33,030	-	-	2,73,407
d) Rent, Rates and Taxes (including property tax)		2,65,12,033			2,76,10,071	
- Rent, Rates and Taxes (payable)		-	2,65,12,033	-	-	2,76,10,071
e) D G set Expenses		14,12,422			22,93,912	
-D G set Expenses (Payable)		-	14,12,422	-	2,61,828	25,55,740
B) Communication						
a) Postage		5,85,899			14,25,357	
- Postage (payable)		22,368	6,08,267		4,71,654	18,97,011
b) Telephone, Fax and Internet Charges		1,34,43,269			1,24,15,664	
- Telephone, Fax and Internet Charges (payable)		8,79,414	1,43,22,683		9,54,728	1,33,70,392
C) Others						
a) Stationery (consumption)		53,60,994			52,46,898	
- Stationery (consumption) (payable)		5,09,355	58,70,349		10,32,685	62,79,583
b) Travelling and Conveyance Expenses		55,86,429			73,18,852	
- Travelling and Conveyance Expenses (payable)		1,29,454	57,15,883		12,23,076	85,41,928
c) Hospitality		8,30,739			11,89,184	
- Hospitality (payable)		72,130	9,02,869		1,03,641	12,92,825
d) Auditors Remuneration		9,28,684			1,17,528	
- Auditors Remuneration (payable)		1,50,450	10,79,134		2,32,578	3,50,106
e) Professional Charges		28,620			69,000	
-Professional Charges (payable)		23,010	51,630		1,56,000	2,25,000
f) Advertisement and Publicity		-			1,982	
- Advertisement and Publicity (payable)		-	-		-	1,982
g) Magazines & Journals		1,96,714			2,15,803	
- Magazines & Journals (payable)		-	1,96,714		58,703	2,74,506
h) Others (specify)						
- Recruitment expenses		14,00,405			29,44,611	
- Recruitment expenses (payable)		-	14,00,405		-	29,44,611
- Miscellaneous Charges		5,30,775			1,81,760	
- Miscellaneous Charges (payable)		5,617	5,36,392		16,402	1,98,162
- Legal Fee		15,08,850			15,12,171	
- Legal Fee (payable)		3,29,150	18,38,000		50,900	15,63,071
-Security Expense		1,88,20,778			2,05,59,194	
- Security Expense (payable)		19,43,599	2,07,64,377		18,84,473	2,24,43,667
- Repography charges		5,90,375			6,91,923	
- Repography charges (payable)		5,09,902	11,00,277		1,98,972	8,90,895
TOTAL			9,34,17,619		10,31,36,388	10,31,36,388

UDIM: 21077293AAAAAG5275




NATIONAL INSTITUTE OF OPEN SCHOOLING
SCHEDULES FORMING PART OF INCOME & EXPENDITURE FOR THE YEAR ENDED 31st MARCH 2020

SCHEDULE 17:-TRANSPORTATION EXPENSES

Amount in Rupees

PARTICULARS	CURRENT YEAR			PREVIOUS YEAR		
	PLAN	NON PLAN	TOTAL	PLAN	NON PLAN	TOTAL
1. Vehicles (owned by institution)						
a) Running expenses	-	4,72,064		-	4,68,487	
- payable		-	4,72,064		4,86,226	9,54,713
b) Repairs & maintenance	-	2,27,565		-	3,25,091	
- payable		17,188	2,44,753		34,778	3,59,869
c) Insurance expenses	-	24,284	24,284		24,588	24,588
2. Vehicle (Taxi) hiring expenses	-	34,21,159		-	22,76,611	
- (payable)		5,16,366	39,37,525		13,95,069	36,71,680
Total	-		46,78,626	-		50,10,850



UDIN: 21077293AAAAAG5275

NATIONAL INSTITUTE OF OPEN SCHOOLING

SCHEDULES FORMING PART OF INCOME & EXPENDITURE FOR THE YEAR ENDED 31st MARCH 2020

SCHEDULE 18:- REPAIRS & MAINTENANCE

Particulars	Amount in Rupees							
	CURRENT YEAR				PREVIOUS YEAR			
	PLAN	NON PLAN		TOTAL	PLAN	NON PLAN		TOTAL
a) Buildings	-	11,31,064			-	15,59,670		
- Building repairs (payable)		-	11,31,064	11,31,064		4,32,294	19,91,964	19,91,964
b) Furniture & Fixtures	-	23,00,613			-	18,85,789		
- Furniture & Fixtures (payable)		22,63,955	45,64,568	45,64,568		3,29,292	22,15,081	22,15,081
c) Computers	-	6,32,958			-	7,02,074		
- Computers (payable)		3,39,629	9,72,587	9,72,587		-	7,02,074	7,02,074
d) Cleaning Material & Services	-	67,21,838			-	74,96,099		
- Cleaning Material & Services (payable)		-	67,21,838	67,21,838		6,32,639	81,28,738	81,28,738
e) Gardening	-	7,17,390	7,17,390	7,17,390	-	3,11,140	3,11,140	3,11,140
f) Estate Maintenance	-	2,03,986	2,03,986	2,03,986	-	6,11,374	6,11,374	6,11,374
g) Others -								
- Other Miscellaneous Charges	-	3,22,304			-	1,43,301		
- Other Miscellaneous Charges (payable)		-	3,22,304	3,22,304		54,083	1,97,384	1,97,384
Total		1,46,33,737		1,46,33,737		1,41,57,755		1,41,57,755



UDIM: 21077293AAAAA65275

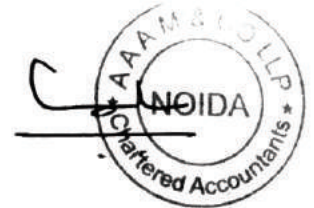
NATIONAL INSTITUTE OF OPEN SCHOOLING

SCHEDULES FORMING PART OF INCOME & EXPENDITURE FOR THE YEAR ENDED 31st MARCH 2020

SCHEDULE 19- FINANCE COSTS

Amount in Rupees

PARTICULARS	CURRENT YEAR			PREVIOUS YEAR		
	PLAN	NON PLAN	TOTAL	PLAN	NON PLAN	TOTAL
a) Bank Charges	-	80,719	80,719	-	74,772	74,772
b) Others (specify)	-	-	-	-	-	-
TOTAL	-	80,719	80,719	-	74,772	74,772




UDIM: 21077293 AAAAA G25275

NATIONAL INSTITUTE OF OPEN SCHOOLING
RECEIPTS AND PAYMENTS ACCOUNT FOR THE PERIOD/YEAR ENDED 31st MARCH 2020

RECEIPTS	CURRENT YEAR	PREVIOUS YEAR	PAYMENT	CURRENT YEAR	PREVIOUS YEAR
I. Opening Balances			I. Expenses		
a) Cash Balances	1,48,304	63,601	a) Establishment Expenses	50,92,64,555	48,52,66,319
b) Bank Balance :-			b) Academic Expenses	81,26,86,550	91,82,21,091
i. In Saving accounts	16,78,93,537	6,40,81,333	c) Administrative Expenses	8,88,43,170	9,64,77,938
ii. In deposit accounts / Sweepin Sweepout A/c	9,79,04,29,157	7,71,22,06,112	d) Transportation Expenses	41,45,072	30,94,777
II. Academic Receipts :-			e) Repairs & Maintenance	1,20,30,153	1,27,09,447
a) Admission Fee	1,31,37,57,038	1,58,20,76,674	f) Finance Charges	80,719	74,772
b) Examination Fee	92,88,24,722	1,08,17,78,105	g) D EL ED	24,81,66,706	1,28,87,03,492
c) Marksheet/ Certificate Fee	77,77,805	54,18,202	h) Examination Expenses From Building Fund	4,00,00,000	-
d) Other Fee	19,83,37,260	13,02,33,285	II. Payments against Earmarked/Endowment Funds		
e) D El Ed Admission Fee	4,48,73,921	9,15,94,05,005	A) Pension Account		
f) Bridge course Admission Fee (Advance)	-	-	a) Pension Paid	2,81,58,708	3,64,22,785
g) D El Ed Admission Fee (Refundable)	-	-	b) TDS Paid	8,95,114	21,70,974
III. Receipts against Earmarked/Endowment Funds			c) Investment (Pension)	76,24,94,278	25,00,00,000
A) Pension Account			III. Payments against Sponsored Projects/Schemes :-		
a) Pension contribution from NIOS	21,77,65,148	21,99,45,974	a) NLM	1,83,026	2,23,01,448
b) interest received on pension investment	1,86,05,189	1,38,65,779	b) NDLM	-	-
c) interest received on pension saving account	51,69,544	12,37,261	c) ASHA	1,14,08,328	1,08,98,889
d) Accrued interest received	60,93,900	1,84,948	d) MOOCS	74,06,633	24,45,766
e) Investments Encashed	25,80,00,000	8,01,000	e) COL	-	75,702
IV. Receipts against Sponsored Projects/Schemes			f) D.El.Ed.	12,000	71,70,833
a) NLMA project	-	8,74,839	g) UNESCO Life Project	-	-
b) C.O.L	6,26,925	-	h) UNESCO Project	-	-
c) D.EL.ED	1,40,12,594	1,06,24,134	i) REP Project	-	-
d) NDLM	-	-	j) National council for promotion of Sindhi Language	4,11,077	8,39,078
e) MOOC'S	35,00,000	60,00,000	k) National Institute of Social Defence	-	-
f) CIPAM	-	5,25,000	l) ICTOS	-	-
g) PDPET old Prog	-	62,65,000	m) Ministry of Textiles	16,84,224	11,25,026
i) Research at Varanasi	-	4,41,015	n) Neo Sakshar Bharat	-	-
k) National Council For Promotion of Sindhi Language	-	28,160	o) PMDISHA	38,12,850	62,19,383
l) Akansha (Chalo Karey Kuch Khaas)	5,60,694	-	p) Akansha (Chalo Karey Kuch Khaas)	-	12,06,313
m) PMDISHA	2,61,09,876	18,22,84,144	q) CIPAM	12,000	-
n) ASHA	1,28,806	1,68,970	r) Gender Green Teacher	20,152	-
o) Gender Green Teacher	15,72,000	-			
p) Department of Handicraft	22,28,175	-			
r) Ministry of Textiles	43,900	-			
Balance C/forward	13,00,64,58,494	20,17,85,08,540	Balance C/forward	2,53,17,13,315	3,14,54,22,033


(Anil Kumar)
Accounts Officer


(Dr Rajiv Kumar Singh)
Director (Academic)

For **AAAM & CO LLP**
CHARTERED ACCOUNTANTS

Designated Partner




UDIM: 21077293AAAAAG5275

RECEIPTS	CURRENT YEAR	PREVIOUS YEAR	PAYMENT	CURRENT YEAR	PREVIOUS YEAR
Balance b/forward	13,00,64,58,494	20,17,85,08,540	Balance b/forward	2,53,17,13,315	3,14,54,22,033
V. Income on Investments from			IV. Investments and Deposits made		
a) Earmarked/Endowment funds	24,01,66,138	10,90,99,191	a) Out of Earmarked/Endowments funds	9,62,38,08,162	7,66,15,83,992
b) Other investments	68,94,56,322	40,85,72,359	b) Out of own funds (Investments- Others)	3,66,52,97,163	2,78,84,55,141
VI. Interest received on			i) Asha Fund	-	3,25,00,000
a) Savings Bank Accounts	1,74,57,927	4,37,69,462	ii) Gratuity	45,17,110	10,06,60,111
b) Loans and Advances	80,657	72,153			
c) Others	-	-			
VII. Investments encashed			V. Expenditure on Fixed Assets and		
a) Endowment Funds/Investment	7,86,56,99,000	2,47,94,17,150	A) Fixed Assets		
b) Self generated Investments	2,57,86,70,416	1,77,82,90,000	i) Audio Visual Equipment	12,500	-
VIII. Deposits and Advances			ii) Furniture	12,84,033	34,61,639
a) Security Deposit (HQ)	1,85,000	55,90,000	iii) Equipment	26,88,279	30,29,084
b) Security Dep RC	10,330	21,000	iv) Library	4,87,865	2,01,918
c) Earnest Money	3,43,798	15,10,700	v) Computer	27,63,568	51,26,500
IX. Miscellaneous Receipts including Statutory Receipts			vi) Land	-	1,05,54,204
a) Sale Of Publications	42,72,579	3,95,68,383	vii) Small Value Assets	31,284	23,067
b) Sale Of Prospectus	1,02,239	4,00,531	VI. Other Payments including statutory payments		
c) Sale of Tender Forms	38,200	31,300	a) Loans & Advances	3,82,54,515	6,40,08,893
d) Right To Information	31,252	19,077	b) Remittance to HQ	13,77,18,950	26,99,04,487
e) Other Fee	17,35,133	39,48,989	c) Remittance to Regional Centres	75,16,38,902	2,77,61,68,005
X. Any Other Receipts			d) Paper Purchased	18,99,72,574	28,53,69,808
a) Benevolent fund	5,85,700	5,54,200	e) DD Returned	11,18,930	33,82,338
b) TDS Deducted	4,40,61,895	4,58,27,005	f) Stale cheques	1,81,35,441	3,05,88,752
c) Advance of staff (Recoveries)	2,53,32,757	3,03,13,108	g) Security deposit (H.Q)	2,50,659	48,85,000
d) D. El. Ed. Examination Fee (Advance)	-	-	h) Security deposit (RC)	6,000	78,624
e) Remittance from Regional Centres	13,77,18,950	26,99,04,487	i) Earnest Money (H.Q)	6,45,575	15,72,900
f) Remittance in transit	6,31,071	-	j) Benevolent fund	-	1,00,000
g) Remittance from HQ	75,10,07,831	2,77,61,68,005	k) Expenses Payable	12,40,42,294	10,10,36,941
h) LSPC received	55,609	4,95,257	l) TDS Paid	4,30,93,585	4,55,95,883
i) NLM RECEIVABLE	2,77,16,647	17,23,99,732	m) Leave encashment Paid	24,70,967	44,59,768
j) DD Returned	12,40,207	30,53,928	n) Gratuity Paid	45,53,145	89,53,550
k) Accrued Interest	38,80,40,027	12,70,39,767	o) Medical payments to retirees	21,39,626	18,39,638
l) Stale Cheques	1,84,24,829	3,88,67,237	p) Advance to CPWD	-	4,64,48,348
m) Security Deposit (Itpo)	23,958	-	q) D.El.Ed Payable	31,77,67,553	96,71,73,264
n) Vocational Admission Fee (Refundable)	1,31,10,200	-	r) D El Ed Admission Fee (Refundable)	16,80,931	19,64,90,138
o) Penalty recovered from vendors	-	-	s) Security Deposit (Rent)	3,00,000	-
p) Sale of Waste Paper	24,16,823	35,19,874	t) Security Deposit (Electricity)	19,10,586	-
q) Gratuity	-	5,83,586	XII. Closing balances		
r) Advance to CPWD Refunded	16,00,844	-	a) Cash in hand	1,03,641	1,48,304
s) Receipt for GPF	1,03,53,027	-	b) Bank balances :-		
			i) In Savings Accounts	17,57,12,882	16,78,93,537
			ii) In Deposit Accounts	8,18,29,08,026	9,79,04,29,157
TOTAL	25,82,70,27,861	28,51,75,45,050	TOTAL	25,82,70,27,861	28,51,75,45,022

(Anil Kumar)
Accounts Officer

For AAAM & CO LLP (Dr Rajiv Kumar Singh)
Chartered Accountants Director (Academic)

Designated Partner



UDIN: 21077293AAAAA95275

NATIONAL INSTITUTE OF OPEN SCHOOLING

SCHEDULE: 20

SIGNIFICANT ACCOUNTING POLICIES

1. BASIS FOR PREPARATION OF ACCOUNTS

The accounts are prepared under the Historical Cost Convention unless otherwise stated and generally on the Accrual method of accounting.

2. GRANT - IN - AID

Grant - in - Aid from Government of India has been accounted for on receipt basis.


3. REVENUE RECOGNITION

Fees from Students, Sale of Admission Forms, Interest on Savings Bank account are accounted on cash basis. D. El. Ed Programme fee collected separately for each session is accounted on accrual basis.

4. FIXED ASSETS AND DEPRECIATION

4.1 Fixed assets are stated at cost of acquisition including inward freight, duties and taxes and incidental and direct expenses related to acquisition, installation and commissioning.

4.2 Fixed assets are valued at cost less accumulated depreciation. Depreciation on fixed assets is provided on Straight line method, at the following rates.



Tangible Assets:

1.	Land	0%
2.	Buildings	2%
3.	Electrical Installation and equipment	5%
4.	Office Equipment	7.5%
5.	Audio Visual Equipment	7.5%
6.	Computers & Peripherals	20%
7.	Furniture, Fixtures & Fittings	7.5%
8.	Vehicles	10%
9.	Lib. Books & Scientific Journals	10%
10.	Small Value Asset	100%

4.3 Depreciation is provided for the whole year on additions during the year.

4.4 Where an asset is fully depreciated, it will be carried at a residual value of Re.1/- in the Balance Sheet and will not be further depreciated. Thereafter, depreciation is calculated on the additions of each year separately at the rate of depreciation applicable for that asset head.

4.5 Assets created out of Earmarked Funds and funds of Sponsored Projects, where the ownership of such assets vests in the Institution, are setup by credit to Capital Fund and merged with the Fixed Assets of the Institution. Depreciation is charged at the rates applicable to the respective assets. Assets created out of Sponsored Project funds, where the ownership is retained by the sponsors but held and used by the Institution are separately disclosed in the Notes on Accounts.



UDIM: 21077293 AAAA 95275

4.6 Assets, the individual value of each of which is Rs. 2000 or less (except Library Books) are treated as Small Value Assets, 100% depreciation is provided in respect of such assets at the time of their acquisition. However physical accounting and control are continued by the holders of such assets.

5. STOCKS

Expenditure on purchase of Paper is accounted as revenue expenditure, except that the value of closing stocks held on 31st March is set up as inventories by reducing the corresponding Revenue Expenditure on the basis of information obtained from Departments.

Inventories are valued at the lower of cost and net realizable value. Cost of inventories comprises all cost of purchase, cost of conversion and other cost incurred in bringing the inventories to their present location and condition.

6. RETIREMENT BENEFITS

Retirement benefits i.e., gratuity and leave encashment are provided on the basis of actuarial valuation. Capitalized Value of pension and gratuity received from previous employers of the Institution's employees, who have been absorbed in the Institution, is credited to the respective Provision Accounts. Pension contribution received in respect of employees on deputation is also credited to the Provision for Pension Account. The Actual payments of Pension, Gratuity, Leave encashment and Medical reimbursement to retired employees are debited in the Accounts to their respective provisions. Other retirement benefits i.e. Contribution to New Pension Scheme are accounted on accrual basis (actual payments plus outstanding bills at the end of the year).



UDIN: 21077293AAAAA45275

7. INVESTMENTS

- 7.1 Long term investments are carried at their cost or face value whichever is lower. However any permanent diminution in their value as on the date of the Balance Sheet is provided for.
- 7.2 Short Term investments are carried at their cost or market value (if quoted) whichever is lower.

8. EARMARKED/ENDOWMENT FUNDS

The following long terms funds are earmarked for specific purposes. Those with large balances also have investments in Government Securities, Bonds and Term Deposits with Banks. The income from interest on saving bank accounts are credited to the respective funds. The assets created out of Earmarked Funds where the ownership Vests in the Institution, are merged with the assets of the Institution by crediting an equal amount to the Capital Fund. The balance in the respective funds is carried forward and is represented on the assets side by the balance at Bank, Investments and accrued interest.

Endowment Funds: Endowments are funds received from various individual donors, Trusts and other organizations, for establishing Chairs and for Medals & Prizes, as specified by the Donors.



UDIN: 21077293AAAAA 45275

9. INVESTMENTS OF EARMARKED FUNDS AND INTEREST INCOME ACCRUED ON SUCH INVESTMENTS

To the extent not immediately required for expenditure, the amounts available against such funds are invested in approved Securities & Bonds or deposited for fixed term with Banks, leaving the balance in Savings Bank Accounts.

Interest received, interest accrued and due and interest accrued but not due on such investments are added to the respective funds and not treated as income of the Institution.

10. SPONSORED PROJECTS

In respect of ongoing Sponsored Projects, the amounts received from sponsors are credited to the head "Current Liabilities and Provisions -Current Liabilities -Other Liabilities -Receipts against ongoing sponsored projects." As and when expenditure is incurred /advances are paid against such projects, or the concerned project account is debited with allocated overhead charges, the liability account is debited.

11. INCOME TAX


The income of the Institution is exempt from Income Tax under Section 10(23c) of the Income Tax Act. No provision for tax is therefore made in the accounts.


(Anil Kumar)
Accounts Officer


(Dr Rajiv Kumar Singh)
Director (Academic)

For AAAM & CO LLP
CHARTERED ACCOUNTANTS

Designated Partner



UDIM: 21077293AAAAA 65275

SCHEDULE: 21
CONTINGENT LIABILITIES AND NOTES TO ACCOUNTS

1. FIXED ASSETS


Additions in the year to Fixed Assets in Schedule 4 include Assets purchased out of Building & Equipment & Education Development Fund amounting to Rs. 1,24,96,942/-.The Assets have been set up by credit to Capital Fund.

2. CURRENT ASSETS, LOANS, ADVANCES AND DEPOSITS

In the opinion of the Management, the current assets, Loans, Advances and Deposits have a value on realization in the ordinary course, equal at least to the aggregate amount shown in the Balance Sheet.


3. The details of balances in Saving Bank Accounts and Fixed Deposit Accounts with Banks are enclosed as attachment 'A' to the Schedule of Current Assets.

4. Previous year's figures have been regrouped & rearranged wherever necessary.



UDIM: 21077293AAAAA65275

5. Figures in the Final accounts have been rounded off to the nearest rupee.
6. As the Provident Fund Accounts and the New Pension Scheme Account are owned by the members of those funds and not by the Institution, these accounts were separated from the Institution's Accounts. A Receipts & Payments Account, an Income & Expenditure Account (on Accrual basis) and a Balance Sheet of the Provident Fund Accounts as well as the New Pension Scheme for the year 2019-20 have been attached, to the Institution's Accounts. A large portion of the New Pension Scheme funds (Rs.1.76 Crores) in respect of 106 employees who have been allotted PRA numbers has been transferred up to National Securities Depository Limited (NSDL) - Central Record keeping Agency (CRA).
7. During the year 2017-18, Institute started a 2 years Diploma Programme (D. El. Ed.) for untrained Teachers, which ended in March, 2019. The leftover activities and expenditure was continued during the Year 2019-20. The Income & Expenditure figures of the course have been shown distinctly in Income Expenditure A/c of NIOS.
8. The society has an Internal Control System commensurate with size & financial transaction.
9. An amount of Rs. 8,47,46,302/- being advance payment made to Developing authorities in Jaipur, Ranchi was adjusted from the head Land under the schedule -4 Fixed Assets in compliance of observation made by C & AG in the audit report for the year 2018-19. Now the amount is depicted under Schedule 8- Loans, Advances & Deposits as desired in the audit report.



UDIN: 21077293AAAAA45275

10. Schedules 1 to 21 are annexed to and form an integral part of the Balance Sheet at 31st March, 2020 and the Income & Expenditure account for the year ended on that date.


(Anil Kumar)
Accounts Officer

(Dr Rajiv Kumar Singh)
Director (Academic)

For AAAM & CO LLP
CHARTERED ACCOUNTANTS

Designated Partner



UDIM: 21077293 AAAAAA45275

NATIONAL INSTITUTE OF OPEN SCHOOLING
BALANCE SHEET OF GPF AS AT 31st MARCH , 2020

		Amount In Rupees			
Previous Year	Liabilities	Current Year	Previous Year	Assets	Current Year
17,94,96,260	Opening Balance	18,48,18,059	67,60,337	Int. accrued as on March, 2020	1,28,07,948
23,19,566	Less: Subscription for March 2019	24,73,400	24,73,400	Subscription Due for March ,2020	24,45,830
2,62,78,640	Add: Subscriptions in the year	2,82,88,400		Cash at Bank :-	
24,73,400	Add: Sub for March 2020	24,45,830	1,58,84,495	Bank Of India	1,35,91,052
1,30,77,542	Add: Interest Credited	1,50,10,342			
3,41,88,217	Less: Withdrawal	1,38,19,581			
18,48,18,059	Closing Balance	21,42,69,650		Investments	
			16,47,50,479	Opening Balance	16,01,50,479
			1,16,00,000	Add: Additions during the year	3,23,99,999
			1,62,00,000	Less: Encashed during the year	1,66,00,000
			16,01,50,479	Closing Balance	17,59,50,478
15,23,234	Surplus for the Year	4,523		Loans & Advances	
	Surplus for the Last Year	15,23,234	9,50,992	Advances	5,27,483
		15,27,757	-	Shortfall receivable from NIOS	-
			1,21,589	Receivable from HQ	1,03,53,027
				TDS Receivable from HQ	1,21,589
18,63,41,293	Total	21,57,97,407	18,63,41,293	Total	21,57,97,407


(Anil Kumar)
Accounts Officer

For AAAM & CO LLP
CHARTERED ACCOUNTANTS

Designated Partner


(Dr Rajiv Kumar Singh)
Director (Academic)



UDIM: 21077293AAAAA95275

NATIONAL INSTITUTE OF OPEN SCHOOLING

INCOME AND EXPENDITURE A/C OF GPF FOR THE YEAR ENDED 31st March, 2020

Previous Year	Expenditure	Current Year	Amount of Rupees			
			Previous Year		Current Year	
1,30,77,542	Interest Credited to: GPF Account	1,50,10,342	71,97,891 65,89,960		Interest earned on Investment Add: Interest accrued on March 20	72,62,321 61,60,609
1,785	Bank Charges	1,626	6,45,170	1,31,42,681	Less: Interest accrued for March 19	1,12,998
15,23,234	Excess of Income over Expenditure	4,523		3,24,156	Interest on Saving A/c	5,34,146
				11,35,724	Interest on SPL Deposits	11,72,413
1,46,02,561	TOTAL	1,50,16,491	1,46,02,561		TOTAL	1,50,16,491


Income & Expenditure Appropriation A/c of GPF for the year ended 31st March 2020

Previous Year	Expenditure	Current Year	Previous Year	Income	Current Year
	TDS Receivable	-	-	Shortfall (Interest) received from NIOS	-
	Interest Deficit for the year	-			
15,23,234	Excess of income over expenditure c/f to GPF B/S	4,523	15,23,234	Interest Surplus for the year	4,523
15,23,234		4,523	15,23,234		4,523


(Anil Kumar)
Accounts Officer

For AAAM & CO LLP
 CHARTERED ACCOUNTANTS

Designated Partner



(Dr Rajiv Kumar Singh)
Director (Academic)



UDIM: 21077293AAAAA95275


NATIONAL INSTITUTE OF OPEN SCHOOLING
RECEIPTS AND PAYMENTS A/C OF GPF FOR THE FINANCIAL YEAR 2019-20

Receipts	Current Year	Previous Year	Payments	Current Year	Previous Year
Opening Balance			GPF Withdrawals	1,38,19,581	3,41,88,217
Bank Of India	1,58,84,495	70,92,375	GPF Advances	2,00,000	-
GPF Subscription	2,83,95,060	2,62,78,640	Bank Charges	1,626	1,785
Investment Encashed	1,16,00,000	1,62,00,000	Investment during the year	3,23,99,999	1,16,00,000
Interest Received on investments	19,09,294	74,46,579			
Interest Received on Saving A/c	5,34,146	3,24,156			
Interest Received on Special Deposit	11,72,413	11,35,724	Closing Balance		
Recovery of Advance	5,16,850	5,78,983	Bank Of India	1,35,91,052	1,58,84,495
Shortfall Received from NIOS	-	26,18,040			
Total	6,00,12,258	6,16,74,497	Total	6,00,12,258	6,16,74,497


(Anil Kumar)
Accounts Officer

For **AAAM & CO LLP**
 CHARTERED ACCOUNTANTS

 Designated Partner




(Dr Rajiv Kumar Singh)
Director (Academic)

UDIN: 21077293AAAAAG5275


NATIONAL INSTITUTE OF OPEN SCHOOLING
NPS TIER- I ACCOUNT
BALANCE SHEET AS AT 31st MARCH, 2020

Liabilities	Current Year	Previous Year	Assets	Current Year	Previous Year
NPS Tier -I Account			NPS Tier: I Account		
Opening Balance	13,09,188	11,83,510	Subscription and Contribution due for March-2020	11,83,350	11,27,200
Less: Subscription For March-2019	11,27,200	9,55,704			
Add: Sub+U Contribution	1,76,26,441	1,34,32,500	Balance at Bank	1,84,318	1,81,988
Less: Transferred to NSDL	1,76,39,413	1,34,94,336			
Add: Sub+UC for March-2020	11,83,350	11,27,200			
Add: Excess of Income over Expenditure	15,302	16,018			
TOTAL	13,67,668	13,09,188	TOTAL	13,67,668	13,09,188


(Anil Kumar)
Accounts Officer

For **AAAM & CO LLP**
 CHARTERED ACCOUNTANTS

 Designated Partner


(Dr Rajiv Kumar Singh)
Director (Academic)

UOIN: 21077293AAAAAG5275



NATIONAL INSTITUTE OF OPEN SCHOOLING
NPS TIER- I ACCOUNT
INCOME & EXPENDITURE A/C FOR THE FINANCIAL YEAR 2019-20

Expenditure	Amount In Rupees				
	Current Year	Previous Year	Income	Current Year	Previous Year
Bank Charges	15	-	Interest Earned	15,317	16,018
Excess of Income over Expenditure	15,302	16,018			
TOTAL	15,317	16,018	TOTAL	15,317	16,018



(Anil Kumar)
Accounts Officer

For AAAM & CO LLP
 CHARTERED ACCOUNTANTS

 Designated Partner


(Dr Rajiv Kumar Singh)
Director (Academic)

UDIM: 21077293AAAAA 95275



NATIONAL INSTITUTE OF OPEN SCHOOLING
NPS TIER- I ACCOUNT
RECEIPTS AND PAYMENTS ACCOUNTS FOR THE FINANCIAL YEAR 2019-20

Amount In Rupees

Receipts	Current Year	Previous Year	Payments	Current Year	Previous Year
Opening Balance	1,81,988	2,00,678	Payment to NSDL	1,76,39,413	1,34,94,336
NPS Tier-1 Account	1,76,26,441	1,34,59,628	Bank Charges	15	-
Interest on saving bank A/c	15,317	16,018	Closing Balance	1,84,318	1,81,988
TOTAL	1,78,23,746	1,36,76,324	TOTAL	1,78,23,746	1,36,76,324



(Anil Kumar)
Accounts Officer

FOI & CO LLP
 CHARTERED ACCOUNTANTS

 Designated Partner


(Dr Rajiv Kumar Singh)
Director (Academic)

UDIM: 21077293 AAAAAA 65275.



Separate Audit Report of the Comptroller and Auditor General of India on the accounts of the National Institute of Open Schooling, Noida for the year ended 31 March, 2020

We have audited the attached Balance Sheet of the National Institute of Open Schooling, Noida (Institute) as on 31 March 2020, the Income and Expenditure Account and Receipts and Payments Account for the year ended on that date under Section 20(1) of the Comptroller and Auditor General's (Duties, Powers & Conditions of Service) Act, 1971. The audit has been entrusted for the period up to the year 2024-25. These financial statements are the responsibility of the Institute's management. Our responsibility is to express an opinion on these financial statements based on our audit.

2. The Separate Audit Report contains the comments of the Comptroller and Auditor General of India (CAG) on the accounting treatment only with regard to classification, conformity with the best accounting practices, accounting standards and disclosures norms etc. Audit observations on financial transactions with regard to compilation with the Law, Rules and regulations (Propriety and Regularity) and efficiency-cum-performance aspects, etc., if any, are reported through Inspection Reports/CAG's Audit Reports separately.

3. We have conducted our audit in accordance with auditing standards generally accepted in India. These standards require that we plan and perform the audit to obtain reasonable assurance about whether the financial statements are free from material misstatements. An audit includes examining, on a test basis, evidences supporting the amounts and disclosure in the financial statements. An audit also includes assessing the accounting principles used and significant estimates made by managements, as well as evaluating the overall presentation of financial statements. We believe that our audit provides a reasonable basis for our opinion.

4. Based on our audit, we report that:

- i. We have obtained all the information and explanation which to the best of our knowledge and belief were necessary for the purpose of our audit;
- ii. The Balance Sheet, Income and Expenditure Account and Receipts and Payments Account dealt with by this report have been drawn up in the format of Financial Statement

for Central Higher Educational Institutions prescribed by the Ministry of Human Resource Development (MHRD), Government of India.

iii. In our opinion, proper books of accounts and other relevant records have been maintained by the National Institute of Open Schooling, Noida in so far as it appears from our examination of such books.

iv. We further report that:

Grants-In-Aid

The Institute did not receive grants-in-aid during the year 2019-20. Further, the Institute generated miscellaneous internal income of ₹335.94 crore. It utilized ₹218.68 crore leaving a closing balance of ₹117.26 crore. Out of the total closing balance an amount of ₹69.15 crore was transferred to Building, Equipment and Educational Development Fund and remaining ₹48.11 crore transferred to Capital Fund.

v. Subject to our observations in the preceding paragraphs, we report that the Balance Sheet and Income and Expenditure Account and Receipts and Payments Accounts dealt with by this report are in agreement with the books of accounts.

vi. In our opinion and to the best of our information and according to the explanations given to us, the said financial statements read together with the Accounting Policies and Notes on Accounts, and subject to the significant matters stated above and other matters mentioned in the Annexure to this Audit Report give a true and fair view in conformity with accounting principles generally accepted in India.

a. In so far as it relates to the Balance Sheet of the state of affairs of the National Institute of Open Schooling, Noida as at 31st March, 2020 and

b. In so far as it relates to Income and Expenditure Account of the 'surplus' for the year ended on that date.

For and on behalf of the C&AG of India

Place: Lucknow

Date: 9.9.2021

Director General of Audit (Central)

Annexure

1. Adequacy of Internal Audit System

Internal Audit of the Institute has been conducted for the year 2019-20.

2. Adequacy of the Internal Control System

Internal Control System seems to be adequate.

3. System Physical Verification of Fixed Assets

Physical verification of fixed assets has been conducted for the year 2019-20.

4. System of Physical Verification of Inventory

Physical verification of Inventories has been conducted for the year 2019-20.

5. Regularity in Payment of Statutory Dues

The Institute is regular in payment of statutory dues.

Director (CE)